



T.C.
L GIDA, TARIM VE HAYVANCILIK
MÜDÜRLÜ Ü



TOKAT İL GIDA, TARIM VE HAYVANCILIK MÜDÜRLÜĞÜ FAALİYET RAPORU

2012 OCAK



Dr. Mehmet Mehdi EKER

GIDA, TARIM VE HAYVANCILIK BAKANIMIZ



ÖNSÖZ

Tarım, insanların zorunlu ihtiyaçlarının kar ılandı ı bir sektör olması nedeniyle tüm dünya ülkelerinde önemli bir yere sahiptir. Dünya nüfusunu besleyen bu sektörün ihmali, Afrika Ülkelerinde oldu u gibi açlık sorunlarını da beraberinde getirmektedir. Günümüzde sanayi için gerekli hammaddelerin üretilmesi, sanayi kesimine kaynak aktarımının sa lanması ve dı ticarete katkıda bulunması bu sektörün önemini daha da arttırmaktadır.

Tokat linde tarım ve tarıma dayalı sanayinin ekonomide önemli bir yeri vardır. İlimiz bazı tarım ürünlerinde gen kayna ı ve üretim merkezi konumundadır. Bu ürünlerin (ku burnu, ba yapra ı, madımak, domates, biber, vi ne, karayaka koyunu vs.) sertifikalandırılarak ülke çapında tanıtılmaları sonucunda, ilimizin ticaret hacmi daha da artacaktır.

Tarımsal üretimde yapılması gereken en önemli atılım; mevcut tarımsal yapının, geli mi üretim teknolojileri ve projelerle desteklenmesidir. Çiftçilerimizin hayat standartlarını yükseltmek için buna mecburuz.

Tarım İ ve İlçe Müdürlüklerimiz, çiftçilerimize yönelik olarak uygulanan projelerin, yürütülen e itim ve yayım çalı maları ile desteklenmesi neticesinde ilimiz çiftçilerini de i en dünya teknolojisiyle bulu turmu tur. Bu sayede Tokat tarımı; domates ve yem bitkileri ba ta olmak üzere örtü altı sebze yeti tiricili i, arıcılık, meyvecilik, çiftçi örgütlenmesi gibi konularda bir hayli mesafe katetmi ve ülkemiz ekonomisine önemli katkı sa lanmı tır.

İlimiz çiftçilerinin üretimde ve pazarlamada kaliteyi yakalaması, dolayısıyla gelir düzeylerinin iyile tirilerek daha iyi ya am ko ullarına ula abilmeleri için büyük gayret ve çalı ma içinde olan Tarım İ ve İlçe Müdürlü ü çalı anlarını kutlar, ba arılar dilerim.

erif YILMAZ
Tokat Valisi



SUNU

İnsanlığın en eski uğraşlarından biri olan Tarım; beslenmek ve giyinmek gibi nedenlerle bu gün içinde stratejik bir sektör olma özelliğini sürdürmektedir. Gelişmişlik düzeyi ne olursa olsun her ülke kendi ekolojilerinin elverdiği ölçüde tarımsal üretimini devam ettirmek mecburiyetindedir.

Bir taraftan hızla artan dünya nüfusu diğer taraftan yılda 800 ila 1 milyar insanın açlık sınırında olduğu yine 200 milyon çocuğun yetersiz beslenme sorunu ya da ve her sene 12 milyon çocuğun açlıktan öldüğü dünyamızda verimi ve kaliteyi artıracak her türlü teknolojik ve bilimsel gelişmeye ihtiyaç duyulmaktadır.

Dünyada tarımda gelişmiş ülkeler aynı zamanda sanayiye ve bilgi toplumuna ulaşmış ülkeler olmalarını asla tesadüfle izah edemeyiz. Bu ülkeler tarım toplumundan sanayi ve bilgi toplumuna geçerken, Tarım sektörünü ihmal etmedikleri gibi desteklemişler ve desteklemeye de devam etmektedirler.

Geçit bölgesi ikliminde yer alan elimiz 230 metreden başlayıp 1500 metre rakımları arasında Tarım yapılan zengin bir üretim düzenine sahiptir.

Bu potansiyeli daha da geliştirmek sürdürülebilir bir kırsal kalkınma modeli oluşturmak, tarıma dayalı sanayiye hammadde temin etmek, yine elimiz tarımının teknolojik ve bilimsel gelişmelerle bütünleşmesi, kaliteli ve rekabet gücü yüksek ürünün üretilmesi temel amaçlarımız arasındadır.

Son yıllarda İl Müdürlüğümüzce hazırlanarak Tokat Valiliği İl Özel Dairesi, İlçe Kaymakamlıkları Sosyal Yardımlaşma ve Dayanışma Vakıfları ile Köylere Hizmet Götürme Birliklerince finanse edilen projelerle Tokat Tarımına ve çiftçilerimize önemli katkılar sağlanmaktadır.

Çalışmalarımızda önemli desteğini gördüğümüz başta Sayın Valimize, Kaymakamlarımıza, Diğer Kurum ve Kuruluş Müdürlerine, İl Genel Meclisi Üyelerine, İlçe Müdürlerimize, İlçe Müdürlerimize ve tüm İl Müdürlüğümüz çalışanlarına teşekkür ederim.

Mehmet Ali YAVA
İl Müdürü

Ç NDEK LER

	SAYFA NO
L N GENEL TANITIMI	6
DAR VE MAL LER UBE MÜDÜRLÜ Ü	8
KOORD NASYON VE TARIMSAL VER LER UBE MÜDÜRLÜ Ü ÇALI MALARI	12
B TK SEL ÜRET M VE B TK SA LI I UBE MÜDÜRLÜ Ü	28
HAYVAN SA LI I, YET T R C L VE SU ÜRÜNLER UBE MÜDÜRLÜ Ü	46
TARIMSAL ALTYAPI VE ARAZ DE ERLEND RME UBE MÜDÜRLÜ Ü	53
KIRSAL KALKINMA VE ÖRGÜTLENME UBE MÜDÜRLÜ Ü	58
GIDA VE YEM UBE MÜDÜRLÜ Ü	69
GIDA KONTROL LABORATUVAR MÜDÜRLÜ Ü	80
HEDEFLER	84



L N GENEL TANITIMI

TAR H

limiz M.Ö. 3000 yıllarından ba layarak 14 devlet ve birçok beyli in ya adı ı veya egemen oldu u Ye ilırmak Havzası içinde yer almaktadır. Bu bölge sırasıyla Pontus Galatikus, Pontus Palemniakus, Armonia Secunda adlarını ta ımı tır. Tokat'ın en eski yerle im yerinin Komena Pentika bugünkü Gümenek oldu u kesinlik kazanmı tır. Tokat'ın yazılı tarihinin Hititlerle ba ladı ı kesin olsa da, eski Pontus ve bazen Kapadokya Devletleri topraklarından sayıldı ı ve onlara ba lı oldu u hakkında tarihi belgeler mevcuttur. M.S. 34'de Komena Pontus Krallı ı'nın Roma hakimiyetine girmesiyle bir Roma Eyaleti haline gelmi tir. M.S. 395'de Bölgemiz Bizans elinde kalmı tır. 1071 Malazgirt Zaferi ile Selçuklular Anadolu'yu fethederlerken Tokat Kalesi de Emir Dani ment tarafından fethedilmi tir.

Tokat adının Togayitlere benzeyen Togut'tan alındı ı, tarihçi Al-i Dani ment eserlerinde Tokat isminin Tokiye, Dokiye, Tokiy'e ve nihayet Tokat haline geldi i, Evliya Çelebi ise Tokat Kalesi'nin Ama Lika kavminden efsanevi bir kahraman olan Dok-Ad'ın in aa etti ini ve isminin oradan geldi ini yazmı tır.

CO RAF DURUM

Tokat, Karadeniz Bölgesi'nin Orta Karadeniz Bölümü'nün iç kesiminde yer alır. Yüzölçümü 9.982 km² olup, Türkiye topraklarının % 1.3'ünü kaplar. 35° 27' - 37° 39' do u boylamları ile 39° 52' - 40° 55' kuzey enlemleri arasında yer alır. Rakımı 623 m'dir.

Tokat li; ç Anadolu klimi, ç-Do u Anadolu klimi, Karadeniz Ardi klimi ve Orta Karadeniz iklimi arasında bir geçit özelli i gösterir.

Canik, Dönefe, Dumanlı, Asmalı, Tosak ba lıca Da larıdır. Topçam, Muhat, Dumanlı, Selemen, Kızılcaören, Batmanta , Bozçalı, Bu alı ve Çamiçi önemli yaylalarıdır.

Ovalar l yüzölçümünün yakla ık % 15.4' ünü kaplar. Kazova, Omala, Turhal, Erbaa, Niksar, Artova ve Zile Ovaları ba lıca ovalardır.

Akarsuları; Ye ilırmak'ın kolları olan Tozanlı, Kelkit ve Çekerek Çayıdır. Zinav (Çukurgöl), Göllüköy ve Kazgölü lin Do al gölleridir.

DAR YAPI VE NÜFUS

Tokat 1923 yılında l olmu , Erbaa, Niksar, Re adiyeye, Zile İçeleri ba lanmı , 1944 yılında Artova ve Turhal, 1954 yılında Almus, 1987 yılında Pazar ve Ye ilyurt, 1990 yılında Sulusaray ve Ba çiftlik İçeleri kurulmu tur.

TOKAT İLİNİN NÜFUS VE YERLEMLERİNİN ÖZELLİKLERİ

İl Nüfus ve Vatandaşlık Müdürlüğü verilerine göre 2010 yılı ilçeler üzerinden toplam şehir ve köy nüfusları aşağıdaki tablolarda gösterilmiştir. Tokat ilinde toplam nüfusun % 59'u şehir, % 41'i köy nüfustür.

İl İlçe Nüfusu	Belde/Köy Nüfusu	Toplam Nüfus	İlçe Sayısı	Belde/Belediye Sayısı	Köy Sayısı
363.944	253.858	617.802	12	65	578

LİÇELER ÜZERİNDEN TOPLAM, ŞEHİR VE KÖY NÜFUSLARI

LİÇE ADI	TOPLAM NÜFUS	İL/İLÇE NÜFUSU	BELDE/KÖY NÜFUSU	BELDE SAYISI	KÖY SAYISI
MERKEZ	188.173	136.595	51.578	9	99
ALMUS	28.014	4.820	23.194	10	29
ARTOVA	10.022	3.086	6.936	1	27
BAĞÇİFTLİK	6.600	3.583	3.017	2	7
ERBAA	95.815	59.901	35.914	7	72
NİKSAR	64.095	33.490	30.605	8	82
PAZAR	15.048	4.975	10.073	2	15
REHADİYE	39.880	8.673	31.207	13	67
SULUSARAY	9.071	3.408	5.663	1	14
TURHAL	86.327	64.139	22.188	6	46
YEĞİLYURT	11.556	5.557	5.999	2	14
ZİLE	63.201	35.717	27.484	4	106
TOPLAM	617.802	363.944	253.858	65	578

*TÜRK 2010 (ADNKS)

DAR VE MALİLER ÜBESİ MÜDÜRLÜĞÜ

GÖREVLER ;

- a) 10/12/2003 tarihli ve 5018 sayılı Kamu Mali Yönetimi ve Kontrol Kanunu hükümleri çerçevesinde kiralama, satın alma ve benzeri işlemleri yapmak, temizlik, güvenlik, aydınlatma, ısınma, bakım, onarım, taşıma ve benzeri hizmetleri yapmak/yaptırmak,
- b) İl müdürlüğüne ait mevcut binalarının bakım, onarımları ile ihtiyaç duyulan bina ve arazilerin kiralama, satın alma, kamulaştırma gibi işlemlerini yürütmek, 9/11/1983 tarihli ve 2946 sayılı Kamu Konutları Kanunu ve 23/9/1984 tarihli ve 18524 sayılı Resmi Gazetede yayımlanan Kamu Konutları Yönetmeliği hükümleri çerçevesinde tahsis komisyonu oluşturmak, puanlama tahsis ve benzeri işlemleri yürütmek,
- c) İl müdürlüğüne ait taşınır ve taşınmazlarına ilişkin işlemleri ilgili mevzuat çerçevesinde yürütmek. Demirbaş ve tüketim malzemelerinin devir, teslim ve benzeri işlemlerini yapmak
- ç) İl müdürlüğüne genel evrak ve arşiv faaliyetlerini düzenlemek ve yürütmek, il tebliğatının personel web sitesini oluşturmak, il tebliğatının görevleriyle ilgili işlemleri bilgisayar ortamında yapmak ve güncellemeleri takip etmek, Yönetim Bilgi Sistemine ilişkin hizmet ve çalışmaları yapmak,
- d) İl müdürlüğü personelinin daha etkin ve verimli hizmet yapabilmesi için hizmetiçi eğitim programları düzenlemek ve il müdürlüğüne ve Bakanlık kurumlarına aday olarak açıktan ataması yapılan personelin kurullarla koordinasyonu sağlamak, aday memurların eğitimini yapmak, sonuçlarını Personel Genel Müdürlüğüne bildirmek,
- e) İl müdürlüğüne ihtiyaç duyulan araç, makine, alet ve benzeri araçlar ile bunların yedek parçalarının alımı, dağıtımını, transferini yapmak ve ikmal sistemini oluşturmak, 5/1/1961 tarihli ve 237 sayılı Taahhüt Kanunu ve Taahhüt Yönetmeliği çerçevesinde taahhütler ile ilgili tüm hizmetleri yürütmek,
- f) İl müdürlüğünde iç kontrol sisteminin kurulması ve işletilmesi ile ilgili çalışmalar yapmak ve koordinasyonu sağlamak,
- g) İl müdürlüğü personelinin atama, yer değiştirme, terfi, özlük ve mali hakları ile ilgili tüm işlemleri yapmak,
- ğ) Sivil savunma, seferberlik hizmetleri, yangından korunma vb konularda mevzuatına uygun faaliyette bulunmak,
- h) Bilgi işlem sisteminin kurulması ve sağlıklı çalışmasını temin etmek,
- ı) İdaredeki yayın malzemeleri ile ilgili hizmetleri yürütmek,
- i) Diğer mevzuat ve İl Müdürü tarafından verilecek benzeri görevleri yapmak.

PERSONEL CETVEL 28.03.2012	M . B.MD.	Tar.Altyapı Arazi De .(PROJE)	Koord.ve Tanımsal Veriler(ÇEY)	Hay.Sa .Yet. Su Ür.(HAY.SA .)	Sa .(B T.KORUMA)	Kal.Örgüt.(DESTEKLEME)	Gıda ve Yem (KONTROL)	Merkez Toplamı	ALMUS	ARTOVA	BA Ç FTL K	ERBAA	N KSAR	PAZAR	RE AD YE	SULUSARAY	TURHAL	YE LYURT	Z LE	ilçe toplamı	il toplamı	
I Müdürü	1	0	0	0	0	0	0	1	0	0	0	0	0	0	0	0	0	0	0	0	0	1
I Müdür Yardımcısı	1	0	0	0	0	0	0	1	0	0	0	0	0	0	0	0	0	0	0	0	0	1
ube Müdürü	1	1	1	1	1	1	1	7	0	0	0	0	0	0	0	0	0	0	0	0	0	7
İçe Müdürü	0	0	0	0	0	0	0	0	1			1	1	1	1		1		1		7	7
Mühendis		13	10	3	26	13	14	79	1	4	0	7	7	3	2	0	4	0	7	35	114	
Veteriner Hekim			0	6			1	7	2	2	1	3	2	1	1	2	3	1	2	20	27	
Tekniker	2	2	2	1	5	2	2	16	1			9	2	1			2		6	21	37	
Vet. Sa .Teknikeri				3				3				3		1			1		2	7	10	
Sa lık Teknikeri								0	0	0	0	0		0	0	0	0	0	0	0	0	
Teknisyen	3	2	4	2	8	2		21		3		12	8	5	2	0	5	1	8	44	65	
Vet.Sa .Teknisyeni				4				4	1	1	1	2	4	1	1	1	3	1	2	18	22	
Çev.Sa .Teknisyeni							3	3	0								1			1	4	
Avukat	1							1												0	1	
Ara tırmacı	1							1	0			1								1	2	
Ayniyat Saymanı	1							1	0											0	1	
Dön.Ser.Saymanı	1							1												0	1	
Ambar Memuru	1							1	0											0	1	
Siv.Sav. Uzmanı	1							1	0											0	1	
Santral Memuru	0	0	0	0	0	0	0	0	0				1							1	1	
Bilgisayar İetmeni	0	0	0	0	0	0	0	0	0								4			4	4	
V. H. K. İetmeni	3				1		0	4	1			3	1	2				1		8	12	
Memur	9		1	1	2		1	14	2	2		1	1		1		3		3	13	27	
öfor(Memur)	9						0	9	0	2			2	2	1	2	2	1	1	13	22	
Hizmetli	1						0	1	0						1					1	2	
Bekçi	0	0	0	0	0	0	0	0						1						1	1	
Teknisyen Yardımcısı	0	0	0	0	0	0	0	0									2			2	2	
DÜZ Ç	0	0	0	0	0	0	0	0				1		1			1		1	4	4	
DAKT LO	1						0	1												0	1	
HAYVAN BAKICISI	2							2				1	1		1					3	5	
OFÖR(çİ)	7							7			1	2		2		1	1		4	11	18	
TARIM H ZMETLER	26		2	1	3		1	33	2	1	5	3	4				6	1	2	24	57	
TRAKT. SÜRÜCÜSÜ	3	1					0	4							2					2	6	
USTA	1	1						2				1								1	3	
4/A Mühendis (Targel)			12					12	2	2	1	4	8	3	1	1	6	3	6	37	49	
4/A Veteriner (Targel)			4					4	3	2	1	1	3		4	2	3	2	1	22	26	
4/B Mühendis (Targel)			4					4	3	2	1	4	3	1	3	1	2	0	5	25	29	
4/B Veteriner (Targel)			3					3	2	1		1	1	2	3	0	0	1	2	13	16	
4/C SÖZLE MEL	21	1	1	1	2	1	1	28				7	1				6			14	42	
TOPLAM	97	21	44	23	48	19	24	276	21	22	11	67	50	27	24	10	56	12	53	353	629	
GENEL TOPLAM	Memur	36	18	18	21	43	18	22	176	9	14	2	42	29	18	10	5	31	5	32	197	373
	çi	40	2	2	1	3	0	1	49	2	1	6	8	5	3	3	1	8	1	7	45	94
	4B+4A Targel	0	0	23	0	0	0	0	23	10	7	3	10	15	6	11	4	11	6	14	97	120
	4C Söz.	21	1	1	1	2	1	1	28	0	0	0	7	1	0	0	0	6	0	0	14	42

I Müdürlü ümüz 28.03.2012 Tarihi itibariyle 16 darcı, 114 Mühendis, 27 Veteriner Hekim, 138 Teknisyen-Tekniker, 120 Targelci (Mühendis 78+ Veteriner 42), 1 Avukat, 1 Ara tırmacı, 42 4/C Sözle meli, 75 Memur (Genel dari - Yardımcı Hizmetler) ve 94 çİ olmak üzere toplam 629 personel ile hizmet vermektedir.

B NA, LOJMAN VE D ER SOSYAL-YARDIMCI TES SLER DURUMU

LÇELER	H ZMET B NASI			LOJMAN	M SAF RHAN E	ATÖLYE	TOPLANTI SALONU	K.G.T. M B NASI	TOHUM TEM Z. EVLER
	KEND MÜLKÜ	K RA	D ER						
MERKEZ	X			30	1	1	2	2	1
ALMUS	X			7				2	
ARTOVA	X			4					1
BA Ç FTL K		X							
ERBAA	X							2	2
N KSAR	X								2
PAZAR			X						
RE AD YE	X			3					
SULUSARAY			X						1
TURHAL			X	2				1	2
YE LYURT		X							1
Z LE	X			2				2	7

ARAÇ-MAK NE PARKI (GENEL BÜTÇE – L GENEL)

LÇES	OTOMOB L	P KAP	JEEP	YOLCU TA IMA ARACI	TRAKTÖR	V DANJÖR	TOPLAM
MERKEZ	11	5		2	7	3	28
ALMUS	2	1					3
ARTOVA	2	2					4
BA Ç FTL K		1					1
ERBAA	1	1					2
N KSAR	1	1					2
PAZAR	1	1					2
RE AD YE	1	2					3
SULUSARAY	1		1				2
TURHAL	2	1	1				4
YE LYURT	2						2
Z LE	3	1	1		1		5
TOPLAM	27	16	2	2	8	8	58

Makine –Teçhizatlar (GENEL BÜTÇE – L GENEL)

SIRA NO	MALZEMEN N C NS	M KTARI
1	Tırpanlama Makineleri	1
2	Toprak Karı tırıcı	1
3	Rotovatör	1
4	Pulluk	6
5	Diskkarov	1
6	Dip Kazan	2
7	Toprak Sıkı tırma Silindiri	1
8	Mekanik Ekim Makineleri	5
9	Sıraya Ekim Makineleri	6
10	Çukur Açma ve Burgu Makineleri	1
11	Sabit Sellektörler	10
12	Seyyar Sellektör Makinası	1
13	Ürün Toplama ve İleme Makineleri	1
14	Silaj Makinası	9
15	Organik Gübre Dağıtma Makineleri	6
16	kurutma makinası	2
17	Tarla Pülverizatörleri	2
18	Kendi Yürür Atomizör veya Pülverizatörler	10
19	Sırtta Taşınır El Komutalı Pülverizatörler	33
20	Sırtta Taşınır Motorlu Pülverizatörler, Atomizör ve Tozlayıcılar	25
21	Çim Biçme Makineleri	3
22	Motorlu Tırpanlar	1
23	Sulama Amaçlı Motorlar	1
24	Yem Değirmenleri	3
25	Yem Kırma Değirmeni	3

Makine –Teçhizatlar (DÖNER SERMAYE – L GENEL)

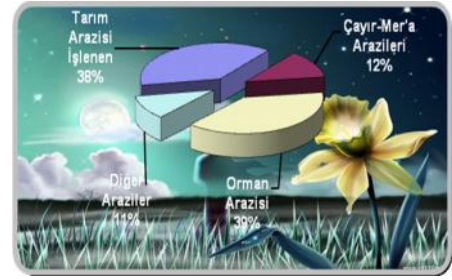
SIRA NO	MALZEMEN N C NS	M KTARI
1	Sellektörler	5
2	Termoterapi Kazanı	1

KOORD NASYON VE TARIMSAL VER LER ÜBE MÜDÜRLÜ Ü ÇALI MALARI

GÖREVLER

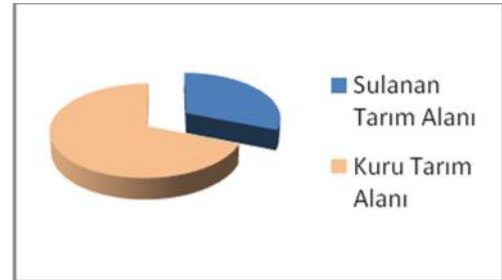
- a) İde çiftçilerin kar ıla tı ı problemleri ara tırma enstitülerine iletmek, çözümlerin çiftçilere iletilmesini sa lamak, ilde görev yapan personelin hizmet içi e itimlerini koordine etmek,
- b) Tarım teknolojisine ait yeni bilgileri çiftçilere yayım araç ve yöntemleriyle intikal ettirmek,
- c) Ara tırma kurulu ları ile do rudan merkeze ba lı olan benzeri kurulu ve merkezlerce i birli i halinde uygulamaya yönelik deneme ve demonstrasyon programlamak ve yürütmek, sonuçlarına göre çiftçilere tavsiyelerde bulunmak.
- c) İlin tarım ürünlerinin ekili , verim ve üretimlerini tahmin çalı malarını yapmak, tarımla ilgili her türlü istatistik bilgilerinin zamanında toplanmasını ve tarımsal envanterin olu turulmasını ve yayınlanmasını sa lamak,
- d) İlin, yatırım ve bütçe tekliflerini yapmak, onaylanan program ve projelerin da ıtımının planlanması, izlenmesi ve harcamalarını konsolide ederek ilgili birime göndermek,
- e) Bakanlı ının orta ve uzun vadeli strateji politikaları çerçevesinde çalı malarını yürütmek ve koordine etmek,
- f) Bakanlı ın bili im teknolojileri politikaları, ilke ve hedefleri do rultusunda; il müdürlü ü görev konularına ait ilde üretilen tüm bilgilere ili kin tarımsal veri tabanı olu turmak, istatistik ve döküm çalı ması yapmak, tarımsal veri tabanındaki bilgileri Bakanlık merkez birimleri ile hızlı ve sa lıklı bir ekilde payla mak, bu münasebetle il müdürlü ü Bilisim Teknolojileri Birimi'ni kurmak, istatistik Veri A ı (A), Çiftlik Muhasebe Veri A ı (CMVA) ve di er istatistik projeleri kapsamında veri ve bilgilerin zamanında toplanması ve de erlendirilmesini sa amak,
- g) Ürünler, riskler bölgeler ve i letme ölçekleri itibariyle sa alanacak prim deste ine ili kin çalı malar yapmak,
 -) Tarım sigortaları ile ilgili çalı maları yürütmek,
- h) Hasar tazminat ödemeleri ile ilgili çalı maları yürütmek,
- ı) Afete u rayan ve durumları 20/6/1977 tarihli ve 2090 sayılı Tabii Afetlerden Zarar Gören Çiftçilere Yapılacak Yardımlar Hakkında Kanun çerçevesinde de erlendirilecek kredi verilen çiftçilerin kredi dönü lerini takip etmek,
- i) 2/7/1941 tarihli ve 4081 sayılı Çiftçi Mallarını Korunması Hakkındaki Kanunun uygulanmasını sa lamak
- j) Küresel iklim de i iklikleri, kuraklık, çölle me ile ilgili çalı malar yapmak ve yaptırmak,
- k) Entegre dare ve Kontrol Sistemi ve Co rafi Bilgi Sistemine (CBS) dayalı çalı maları yürütmek
- l) Di er mevzuat ve il müdürü tarafından verilecek benzeri görevleri yapmak.

ARAZİ DAĞILIMI	ALAN	%
Tarım Arazisi İşlenen	382.355	38
Çayır-Mer'a Arazileri	124.720	12
Orman Arazisi	387.880	39
Diğer Araziler	107.444	11
İLİN YÜZÖLÇÜMÜ	1.002.399	100

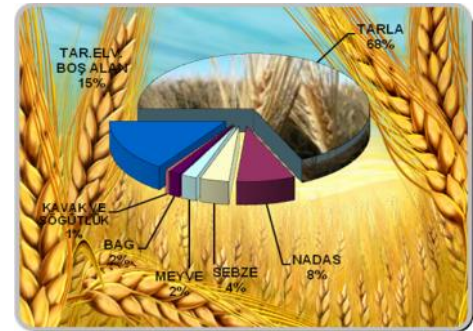


SULANAN VE KURU TARIM ARAZİLERİ DAĞILIMI (HA)

Toplam Tarım Alanı	382.354,60	%
Sulanan Tarım Alanı	118.739,60	31
Kuru Tarım Alanı	268.894,60	69



TARIMSAL FAAL YETLER	EKİL (Ha)	EKİL (%)
TARLA	260.858	68
NADAS	31.227	8
SEBZE	15.410	4
MEYVE	8.469	2
BAĞ	5.988	2
KAVAK VE SÖĞÜTLÜK	1.761	0
TAR.ELV. BOŞ ALAN	58.642	15
GENEL TOPLAM	382.355	100




2011 YILI BAZI TARLA, SEBZE VE MEYVE ÜRÜNLER EKİLİ ALANLARI (HA)

BAZI TARLA ÜRÜNLER ÜRETİM ALANI

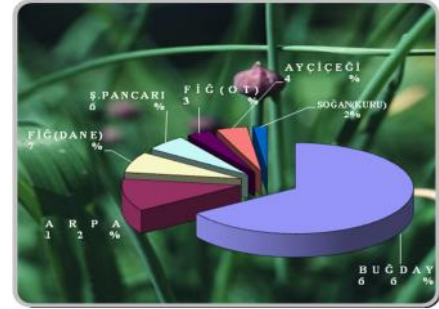
ÜRÜN GRUBU	EKİLİ ALAN (Ha)	BAZİ TARLA ÜRÜNLER ÜRETİM ALANI (%)
TAHİLLER	179.850	69
BAKLAGİLLER	25.547	10
YEM BİTKİLERİ	21.753	8
ENDÜSTRİYEL BİTKİLER	15.634	6
YUMRULU BİTKİLER	7.946	3
YAĞLI TOHUMLAR	10.087	4
DİĞER	42	0
GENEL TOPLAM	260.858	100

*II.ürün mısır (silaj) alana dahil edilmemiştir.



BAZI TARLA ÜRÜNLER ÜRETİM ALANI


ÜRÜN GRUBU	EKİLİ ALAN (Ha)	BAZİ TARLA ÜRÜNLER ÜRETİM ALANI (%)
BUĞDAY	146.096	56
ARPA	25.667	10
F (DANE)	16.400	6
YEM (PANCARI)	12.779	5
F (OT)	7.524	3
AYÇİÇEK	9.445	4
SOGAN (KURU)	4.364	2
DİĞER	38.584	15
GENEL TOPLAM	100	100



SEBZE ÜRÜNLER ÜRETİM ALANI

ÜRÜN GRUBU	EKİLİ ALAN (Ha)	SEBZE ÜRÜNLER ÜRETİM ALANI (%)
MEYVE YENENLER	12.818	72
BAKLAGİLLER	3.352	19
YAPRAK YENENLER	1.514	8
YUMRUSU YENENLER	121	1
DİĞER ÜRÜNLER	16	0
GENEL TOPLAM	17.820	100

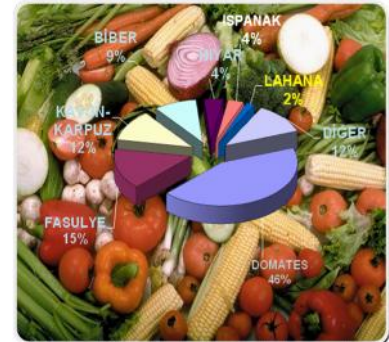
II. Ürün Sebze Alanı Dahil Edilmiştir.



SEBZE ÜRÜNLER ÜRETİM ALANI

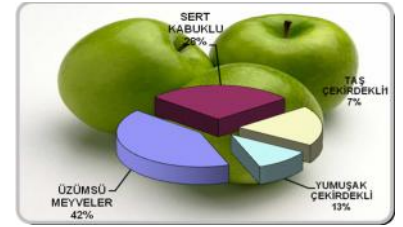
ÜRÜN ADI	EKİLİ ALAN (Ha)	SEBZE ÜRÜNLER ÜRETİM ALANI (%)
DOMATES	7.674	43
FASULYE	2.735	15
KAVUN-KARPUZ	2.078	12
BİBER	1.616	9
HIYAR	723	4
ISPANAK	597	3
LAHANA	318	2
DİĞER	2.080	12
GENEL TOPLAM	17.820	100

II. Ürün Alanlara Dahildir.



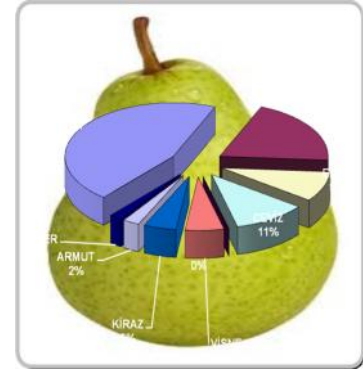
MEYVE ÜRÜNLER ÜRETİM ALANI

ÜRÜN GRUBU	EKİLME ALANI (Ha)	ÜRETİM ALANI (%)
ÜZÜMSÜ MEYVELER	6.053	42
SERT KABUKLULAR	4.089	28
TANERİ ÇEKİRDEKLİLER	2.762	19
YUMUŞAK ÇEKİRDEKLİLER	1.552	11
GENEL TOPLAM	14.457	100



MEYVE ÜRÜNLER ÜRETİM ALANI

ÜRÜN ADI	EKİLME ALANI (Ha)	ÜRETİM ALANI (%)
BAĞ	5.988	41
FINDIK	2.633	18
ELMA	1.201	8
CEVİZ	1.453	10
EFTAL	1.201	8
VİNE	765	5
KIRAZ	642	4
ARMUT	328	2
DURUM	247	2
GENEL TOPLAM	14.457	100



2011 YILI TOKAT İL TOPLAM TARLA, SEBZE VE MEYVE ÜRETİM ALANLARI VE ÜRETİM MİKTARLARI

İLÇELER	TARLA			SEBZE			MEYVE	
	ÜRETİM ALANI (Da)		ÜRETİM MİKTARI (Ton)	ÜRETİM ALANI (Da)		ÜRETİM MİKTARI (Ton)	ÜRETİM ALANI (Da)	ÜRETİM MİKTARI (Ton)
	II. ÜRÜN DAĞILIM	II. ÜRÜN HARÇ		II. ÜRÜN DAĞILIM	II. ÜRÜN HARÇ			
ALMUS	129.350	129.350	67.011	1.613	-	2.527	4.710	4.175
ARTOVA	97.189	97.189	34.276	12	-	19	505	577
BAĞÇİFTLİK	34.447	34.447	102.953	150	150	128	171	286
ERBAA	347.439	346.970	329.852	48.840	38.990	115.710	43.180	13.619
MERKEZ	375.920	373.720	300.504	35.432	23.685	171.590	47.902	46.553
NİKSAR	253.814	244.014	264.799	25.438	22.937	65.576	10.825	7.105
PAZAR	80.430	79.530	134.592	30.436	30.436	173.597	5.211	6.837
REHADİYE	151.386	151.386	49.170	1.714	1.714	1.857	4.477	1.503
SULUSARAY	84.574	84.574	53.644	20	20	30	257	282
TURHAL	279.378	276.078	213.809	28.284	28.284	191.045	3.510	4.669
YEĞLYURT	81.230	81.230	59.533	140	140	140	950	296
ZİLE	710.592	710.092	485.948	6.117	6.117	21.624	22.870	10.148
TOPLAM	2.625.749	2.608.580	2.096.092	178.196	154.098	743.842	144.568	96.050

TOKAT L TOPLAM B TK SEL ÜRET M

ÜRÜN GRUBU	20098 YILI ÜRET M (ton)	2009 YILI ÜRET M (ton)	2010 YILI ÜRET M (ton)	2011 YILI ÜRET M (ton)
TARLA	1 906 386	1.884.148	2.174.987	2.096.092
SEBZE	719 685	678.813	666.186	743.842
MEYVE	93.927	91.625	94.783	96.050

2011 YILI TOKAT L HAYVAN MEVCUTLARI (BA)

HAYVAN GRUBU		ADET	%	
BÜYÜKBA	SI IR	KÜLTÜR	57.439	25
		K.MELEZ	107.600	47
		YERL	66.102	29
		SI IR TOPLAMI	231.141	100
		MANDA	6.628	3
	BÜYÜKBA TOPLAMI	237.769	100	
KÜÇÜKBA		KOYUN	199.646	85
		KIL KEÇ S	36.253	15
		KÜÇÜKBA TOPLAMI	235.899	100
TEK TIRNAKLI		AT	1.604	17
		E EK	7.849	81
		KATIR	268	3
		TEK TIRNAKLI TOPLAMI	9.721	100
KÜÇÜK EVC L		TAVUK	319.800	95
		H ND	5.906	2
		ÖRDEK	4.453	1
		KAZ	8.167	2
		KÜÇÜK EVC L TOPLAMI	338.326	100
ARICILIK		ARI KOVANI	35.472	100

2011 YILI L M Z HAYVANSAL ÜRET M M KTARLARI

ÜRET M N ADI	M KTAR	B R M
SÜT	265.522	Ton
YÜN	310	Ton
KIL	20	Ton
ET	820	Ton
DER B.BA	4.042	Adet
DER K.BA	12.717	Adet
BAL	609	Ton
BALMUMU	32	Ton
YUMURTA	60.903.800	Adet

1994-2011 YILI TOKAT L IRKLARA GÖRE BÜYÜKBA HAYVAN VARLI I

Yıllar	Yerli	%	Melez	%	Kültür	%	Toplam	Manda	%	B.B.Toplamı
1994	257.247	73	69.312	20	25.794	7,3	352.353	36.723	9	389.076
1995	231.499	70	71.277	22	26.567	8,1	329.343	25.290	7	354.633
1996	228.146	70	68.147	21	28.623	8,8	324.916	25.383	7	350.299
1997	221.922	68	72.165	22	30.919	9,5	325.006	25.441	7	350.447
1998	199.583	65	75.124	25	30.786	10	305.493	20.273	6	325.766
1999	193.792	63	80.056	26	31.393	10	305.241	19.205	6	324.446
2000	194.732	64	80.937	27	27.590	9,1	303.259	15.773	5	319.032
2001	163.701	58	90.124	32	26.546	9,5	280.371	14.660	5	295.031
2002	137.699	56	85.505	35	23.118	9,4	246.322	10.880	4	257.202
2003	123.690	55	79.963	35	22.084	9,8	225.737	9.197	4	234.934
2004	120.652	53	81.010	36	24.217	11	225.879	9.454	4	235.333
2005	121.194	53	84.984	37	22.702	9,9	228.880	8.176	3	237.056
2006	119.378	52	84.372	37	26.250	11	230.000	7.997	3	237.997
2007	112.926	49	87.833	38	28.706	13	229.465	6.994	3	236.459
2008	106.973	46	93.862	40	33.436	14	234.271	7.044	3	241.315
2009	77.063	36	92.120	43	46.083	21	215.266	6.488	3	221.754
2010	69.629	31	99.548	44	54.648	24	223.825	6731	3	230.556
2011	66.102	29	107.600	47	57.439	25	231.141	6.628	3	237.769

1994-2011 YILLARI ARASI KOYUN MEVCUTLARI (BA)

Yıllar	Ba
1994	529.792
1995	411.985
1996	404.445
1997	341.529
1998	352.803
1999	337.094
2000	292.249
2001	243.651
2002	225.575
2003	196.145
2004	200.106
2005	204.553
2006	203.120
2007	202.665
2008	198.204
2009	158.652
2011	199.646

TOKAT L ARAZ VARLI I(da) 2011

LÇE ADI	TARLA			SEBZE	MEYVE			KAVAK SÖ ÜT ALANI	NADAS	LENEN TOPLAM TARIM ALANI	TARIMA ELVER L BO ALAN	TOPLAM TARIM ALANI	TOPLAM SULU ALAN	ORMAN ALANI	ÇAYIR MER'A ALANI	TARIM DI I ALAN	GENEL TOPLAM
	EK LEN TOPLAM	SULANAN	SULANMAYAN		MEYVE	BA	TOPLAM										
ALMUS	129.350	46.000	83.350	1.613	4.685	25	4.710	1.500	5.533	142.706	76.223	218.929	52.298	491.440	122.341	111.980	944.690
ARTOVA	97.189	42.210	54.979	12	505		505	400	14.321	112.427	26.253	138.680	42.727	145.200	71.000	71.000	425.880
BA Ç FL K	34.447	2.030	32.417	150	171		171	40	5.304	40.112	22.088	62.200	2.348	52.590	26.314	22.140	163.244
ERBAA	346.970	120.250	226.720	38.990	30.580	12.600	43.180	1.300	24.508	454.948	124.315	579.263	191.120	420.000	71.750	39.987	1.111.000
MERKEZ	373.720	171.964	201.756	22.937	27.950	19.952	47.902	3.200	106.500	555.007	67.051	622.058	223.599	940.330	197.920	206.142	1.966.450
N KSAR	244.014	107.249	136.765	22.937	4.730	6.095	10.825	4.276	8.334	290.386	88.160	378.546	139.192	462.440	52.310	40.820	934.116
PAZAR	79.530	56.000	23.530	30.436	2.541	2.670	5.211	200	549	115.926	214	116.140	97.647	33.550	110.560	10.600	270.850
RE AD YE	151.386	2.700	148.686	1.714	4.477		4.477	1.760	82.085	241.422	118.418	359.840	10.651	471.290	253.350	156.440	1.240.920
SULUSARAY	84.574	8.085	76.489	20	257		257	1.800	20.000	106.651	7.229	113.880	10.162	93.500	35.000	33.540	275.920
TURHAL	276.078	113.751	162.327	28.284	2.660	850	3.510	480	7.500	315.852	42.438	358.290	145.175	423.230	85.360	64.270	931.150
YE LYURT	81.230	19.430	61.800	140	950		950	950	11.320	94.590	10.840	105.430	21.470	75.980	20.290	47.060	248.760
Z LE	710.092	238.000	472.092	6.117	5.190	17.680	22.870	1.700	26.320	767.099	3.191	770.290	251.007	269.250	201.000	270.460	1.511.000
TOPLAM	2.608.580	927.669	1.680.911	154.098	84.696	59.872	144.568	17.606	312.274	3.237.126	586.420	3.823.546	1.187.396	3.878.800	1.247.195	1.074.439	10.023.980
Toplam Tarım Alanına Oranı (%)	68,22	24,26	43,96	4,03		1,57	15,34	0,46	8,17	84,66	15,34						
Toplam Alana Oranı (%)	26,02	9,25	16,77	1,54	0,84	0,60	5,85	0,18	3,12	32,29	5,85	38,14	11,85	38,70	12,44	10,72	100,00

4. TOKAT L B TK SEL ÜRETİM

4.1. TOKAT L TARLA ÜRÜNLER ÜRETİM ALANI VE ÜRETİM MİKTARI

4.1.1. TARLA ALANLARI

Tablo 16. Tarla Ürünleri Ürün Grupları Üretim Alanı, Üretim Miktarı ve Ortalama Verim (2011)

ÜRÜN GRUBU	ÜRÜN ADI	EKLENEN ALAN (Da)	VERİM (Kg/Da)	ÜRETİM (Ton)
TAHILLAR	Buğday (Durum)	149.755	395	59.132,45
	Buğday (Diğer)	1.311.202	389	509.482,55
	Arpa (Biralık)	15.000	348	5.222,50
	Arpa (Diğer)	241.670	303	73.187,45
	Çavdar	3.411	220	750,60
	Yulaf (Dane)	7.445	185	1.378,45
	Mısır (Dane)	31.876	784	25.006,07
	Çeltik	2.356	716	1.686,08
	Pirinç			
	Tritikale (Dane)	35.783	387	13.846,75
TOPLAM	1.798.498		689.692,90	
BAKLAGİLLER	Bakla (Yemeklik)	120	170	20,40
	Nohut	69.235	127	8.766,39
	Fasulye (Kuru)	17.380	154	2.675,00
	Mercimek (Yeşil)	4.661	135	630,70
	Fig (Dane)	163.995	107	17.471,30
	Burçak (Dane)	45	130	5,85
	Buy (Çemen)	35	100	3,50
	TOPLAM	255.471		29.573,14
ENDÜSTRİYEL BİTKİLER	Tütün	28.550	109	3.116,50
	ekerpancarı	127.789	5.195	663.540,91
	Haşhaş (Kapsül)	6.273	79	492,67
	TOPLAM	156.339		667.150,07
YAĞLI TOHURLULAR	Ayçiçeği (Yağlık)	94.450	334	31.571,25
	Ayçiçeği (Çerezlik)	95	550	52,25
	Kolza (Kanola)	25	250	6,25
	Haşhaş (Tohum)	6.273	81	506,73
	Aspir	22	200	4,40
	TOPLAM	100.865		32.140,88
YUMRULU BİTKİLER	Soğan (Kuru)	43.640	2.952	128.825,00
	Sarımsak (Kuru)	4.770	757	3.609,50
	Patates (Diğer)	30.247	2.645	79.915,75
	Hayvan Pancarı	798	5.124	4.089,00
	TOPLAM	79.455		216.439,25
YEM BİTKİLERİ	Mısır (Hasıl)	10	3.000	30,00
	Mısır (Silajlık) 1.Ekili	20.114	4.608	92.646,50
	Mısır (Silajlık) 2.Ekili	17.169	4.171	71.610,50
	Yonca	99.627	Yeşil Ot (Ton)	-
			Kuru Ot (Ton)	223.020,50
			Tohum (Ton)	-
	Korunga	20.890	Yeşil Ot (Ton)	909,19
			Kuru Ot (Ton)	18.933,90
	Sorgum	5	Yeşil Ot (Ton)	40,00
			Kuru Ot (Ton)	
	Fi	75.236	Yeşil Ot (Ton)	705,95
			Kuru Ot (Ton)	53.113,00
	Tritikale (Yeşil Ot)	1.500	Yeşil Ot (Ton)	600,00
			Kuru Ot (Ton)	900,00
Yem algamı	100	6.000	600,00	
Yulaf (Yeşil Ot)	50	500	25,00	
TOPLAM	234.701		460.919,40	
DİĞER ÜRÜNLER	Süpürge Otu	420	420	176,40
	TOPLAM	420		176,40
GENEL TOPLAM		2.608.580		2.096.092,04

İl Ürün Silajlık Mısır Alana Dahil

Değildir.

Haşhaş (Kapsül) Ekili alanı, Haşhaş (Tohum) ekili alanı kapsamında olduğundan yazılmamıştır.

4.2. TOKAT İL SEBZE ÜRÜNLERİ ÜRETİM ALANI VE ÜRETİM MİKTARI

4.2.1. SEBZE ALANLARI

Tablo 19. Sebze Ürünleri Ürün Grupları Üretim Alanı, Üretim Miktarı ve Ortalama Verim

(2011)

ÜRÜN GRUBU	ÜRÜN ADI	EKLENEN ALAN (Dekar)	VERİM (Kg/Da)	ÜRETİM (Ton)
YAPRAK YENENLER	Lahana (Beyaz)	2.381	3.422	8.147
	Lahana (Kırmızı)	120	3.100	372
	Lahana (Karayaprak)	677	642	434
	Marul (Göbekli)	1.633	4.416	7.211
	Marul (Kıvırcık)	1.705	4.028	6.867
	Marul (Aysberg)	5	4.000	20
	Ispanak	5.974	1.675	10.005
	Pırasa	2.121	3.336	7.076
	Semizotu	3	2.000	6
	Tere	50	1.700	85
	Dereotu	50	1.300	65
	Nane	95	1.442	137
	Maydonoz	273	1.435	392
	Roka	50	2.000	100
	Madımak	25	2.500	63
TOPLAM	15.137		40.917	
BAKLAGİLLER	Fasulye (Taze)	27.350	1.524	41.695
	Bakla (Taze)	585	1.829	1.070
	Barbunya Fasulye	5.585	1.052	5.877
	TOPLAM	33.520		48.642
MEYVE YENENLER	Bamya	1.953	452	882
	Balkabağı	437	2.870	1.254
	Kavun	8.345	3.391	28.299
	Karpuz	12.430	3.511	43.640
	Kabak (Sakız)	2.462	3.181	7.832
	Hıyar (Sofralık)	6.790	3.289	22.336
	Hıyar (Turulduk)	438	1.209	530
	Patlıcan	2.430	2.670	6.488
	Domates (Sofralık)	63.485	7.248	460.160
	Domates (Salçalık)	13.250	4.054	53.718
	Biber (Dolmalık)	7.533	1.557	11.727
	Biber (Sivri)	7.697	1.458	11.220
	Biber (Salçalık)	925	3.281	3.035
TOPLAM	128.175		651.119	
YUMRUSU YENENLER	Soğan (Taze)	871	2.478	2.159
	Havuç	30	1.133	34
	Turp (Bayır)	92	1.740	160
	Turp (Kırmızı)	210	2.021	425
	Kırmızı Pancar	5	2.000	10
	TOPLAM	1.208		2.787
DİĞER	Karnıbahar	60	3.000	180
	Brokoli	96	2.000	192
	Mantar (Kültür) M ²	0,4	10.000	4,00
	TOPLAM	156		376
GENEL TOPLAM		178.196,40		743.842

İl Ürün Alanları Dahil Edilmiştir.

4.3. TOKAT L MEYVE ÜRÜNLER ÜRETİM ALANI VE ÜRETİM MİKTARI

4.3.1. MEYVE ALANLARI

Tablo 22. Meyve Ürünleri Ürün Grupları Üretim Alanı, Üretim Miktarı ve Ortalama Verim

(2011)

ÜRÜN GRUBU	ÜRÜN ADI	TOPLU MEYVELERLER - KAPLADI İ ALAN (Dekar)	VERİM (KG/DA)	ÜRETİM (Ton)
YUMUŞAK ÇEKİRDEKLİLER	Armut	3.277	39	5.294,50
	Ayva	235	33	444,25
	Elma (Golden)	2.857	41	3.140,83
	Elma (Starking)	2.887	38	3.291,31
	Elma (Amasya)	858	57	2.412,27
	Elma (Grannysmith)	1.780	53	1.308,78
	Elma (Diğer)	3.625	53	4.148,27
	Mu mulla	-	13	77,00
	TOPLAM	15.519		20.117,20
TAÇEKİRDEKLİLER	Erik	1.218	41	3.339,29
	Kayısı	233	27	339,41
	Zerdali	-	20	14,22
	Kiraz	6.422	33	7.092,86
	Kızılcık	91	18	522,45
	eftali (Nektarin)	375	19	305,20
	eftali (Diğer)	11.634	35	13.810,42
	Vişne	7.648	22	6.000,87
	TOPLAM	27.621		31.424,71
SERT KABUKLULAR	Ceviz	14.531	50	6.035,16
	Badem	32	19	370,70
	Fındık	26.330	0	14,49
	Kestane	-	15	2,10
		TOPLAM	40.893	
ÜZÜMSÜ MEYVELER	Çilek (örtüaltı dahil)	544	978	531,85
	Dut	3	43	1.755,46
	ncir	-	25	71,25
	Nar	100	13	50,75
	Tarbzon Hurması	-	50	25,00
	Üzüm (araplık)	36.073	646	23.296,50
	Üzüm (Sofralık Çekirdekli)	23.805	519	12.350,61
	TOPLAM	60.525		38.081,42
ZEYTİNCİLİK	Zeytin	10	5	4,50
		TOPLAM	10	4,50
GENEL TOPLAM		144.568		96.050,27

L M ZDE ÇE TL KAYNAKLARDAN HARCANAN M K TARLAR

KAYNA IN C NS	2006 (TL)	2007 (TL)	2008 (TL)	2009 (TL)	2010 (TL)	2011 (TL)
Genel Bütçe (Yat.	315.219,24	434.298,76	432.904,13	579.092,63	852.463,06	1.172.505,23
Döner Sermaye	679.088,00	577.126,89	250.218,54	225.144,00	263.435,72	482.307,72
I Özel dairesi	906.793,58	600.000,00	398.613,54	541.899,68	625.098,71	1.175.573,47
Mer'a Ödene i	144.398,18	197.945,78	150.097,31	145.700,84	131.531,25	135.738,76
T O P L A M	2.045.499,00	1.809.371,43	1.231.833,52	1.491.837,15	1.246.719,85	2.966.125,18

YILLARI GENEL BÜTÇE GERÇEKLE ME M K TARLARI

YILLAR	PROJE VE ALT PROJE SAYISI	PROGRAM ÖDENE	GERÇEKLE EN (TL)	F Z K GERÇ. %	NAKD GERÇ. %
2003	14 Proje -95 Alt Proje	297.850,00	311.610,00	95,00	105,00
2004	10 Proje -90 Alt Proje	277.600,00	197.297,00	123,00	71,00
2005	13 Proje -97 Alt Proje	327.550,00	290.011,45	124,20	88,50
2006	11 Proje -94 Alt Proje	317.650,00	315.219,24	99,26	99,23
2007	12 Proje -93 Alt Proje	470.000,00	280.914,02	66,14	80,77
2008	12 Proje -95 Alt Proje	476.000,00	432.904,13	70,24	90,95
2009	13 Proje -94 Alt Proje	552.500,00	579.092,63	78,09	104,81
2010	14 Proje - 144 Alt Proje	924.026,00	852.463,06	79,77	92,26
2011	15 Proje – 150 Alt Proje	586.290,00	1.172.505,23	98,36	199,99

2011 YILI GENEL BÜTÇE KAYNAKLI PROJELER ÜZER N DEN YATIRIM HARCAMALARI

Proje smi	Harcanan (TL)
Bitkisel Üretimi Geli . Projesi	472.667,23
Çayır Mera Yem Bitkileri Üretimini Geli tirme Projesi	34.000,00
Hayvancılı ı Geli tirme Projesi	107.927,17
Su Ürünleri Üretimini Geli tirme Projesi	10.000,00
Hayvan Hastalık Ve Zararlıları ile Mücadele Projesi	238.206,64
Anadolu Su Havzası Rehabilitasyon Projesi (Bitkisel Üretim G.M)	28.000,00
Anadolu Su Havzaları Rehabilitasyon Projesi (Gıda ve Kontrol G.M)	10.000,00
Bitki Sa lı ı uygulamaları ve Kontrolü Projesi	136.798,47
Hayvancılık Ara tırma Projesi	57.453,11
Tarımsal Yayım hizmetlerinin Desteklenmesi projesi	18.770,85
Kadın Çiftçiler Tarımsal Yayım Projesi	26.000,00
Kontrol Hizmetlerinin Geli tirilmesi Prj.	500,00
Sorunlu tarım Arazilerinin Tespiti ve yile tirilmesi Projesi	3.000,00
Çevre Amaçlı Tarımsal Alanların Korunması(ÇATAK)	8.190,00
Gıda Denetim Hizmetleri	20.991,76
TOPLAM	1.172.505,23

2007-2011 YILLARI L ÖZEL DARES BÜTÇE TEKLFLER VE GERÇEKLEME M K TARLARI

YILLAR	TARIM L MÜD. TEKL F (TL)	L ÖZEL DARES NCE MÜDÜRLÜ ÜMÜZE AKTARILAN M K TAR (TL)	MÜDÜRLÜ ÜMÜZÜN L ÖZEL DARE KAYNAKLI HARCAMALARI (TL)
2007	1.965.135,00	700.864,00	600.000,00
2008	1.827.500,00	994.451,00	398.613,54
2009	2.000.000,00	586.001,00	541.899,68
2010	1.255.000,00	850.000,00	625.098,71
2011	1.215.000,00	1.992.000,00	1.175.573,47

2011 YILI L ÖZEL DARES BÜTÇES NDE N L MÜDÜRLÜ ÜMÜZE HARCANAN KALEMLER

1	Seracılı ı Geli tirme Projesi(53 Adet)	1.000.000,00
2	Fuar, Çiftçi Gezileri vb. Etkinliklere Katılım	12.477,14
3	Hayvan Hastalık ve Zararlıları ile Mücadele	29.182,38
4	Tamirat Bakım Onarım	9.980,44
5	Organik Tarım - iyi Tarım Uygulamalarını Geli tirme Projesi	31.816,00
6	Yabani Domuzla Mücadele için Av Fi e i Alım Projesi	14.945,88
7	Arıcılı ı Geli tirme Projesi	48.846,42
8	Merkez Akbelen Beldesindeki Sellektör Makinesinin Yenilenmesi	10.000,00
9	Süt So utma Tankı, Süt Gü ümü, Süt Sa ım Makinesi, Laboratuvar Cihazı, v.b. Afet Ekipman Alımı	10.794,90
10	Bo ılaç Kutu ve Ambalajlarının Toplatılması Projesi	7.530,31
TOPLAM		1.175.573,47

TARLA B TK LER ÇALI MALARI

2011 yılında ilimizde bu dayda kalite ve verim ortalamasını yükseltmek amacıyla merkezde 30 dekar alanda Enola, Esperia, Flamura, Canik, kizce, Gelibolu, Bayraktar, Kıraç 66, Tosunbey çe itleriyle demonstrasyonlar kurulmu , dekara 400-800 kg arasında verim alınmıştır.

Dane ve ot verimi yüksek olan 2 adet fi çe idi(albayrak ve cumhuriyet) ile çalı ılmıştır.

Hastalıklara toleranslı ve yüksek verimli nohut çe itleri ile (Ça atay, Ya a 05, Uzunlu) çalı ma yapılmıştır , dekara 80-170 kg arasında verim alınmıştır.

Kı lık mercimek olarak Kayı 91 çe idi ile demonstrasyon kurulmu , 150-260 kg arasında verim alınmıştır.

Yüksek verimli yemlik arpa çe itleri ile(Kral 97, Bülbül 89, Çetin 2000) kurulan demonstrasyonlarda 400-700 kg/da verim alınmıştır.

TAR-GEL

2011 yılında TARGEL Projesi kapsamında 44 mühendis 24 veteriner hekim görev yapmakta iken, haziran ayında yapılan yeni atamalarda 53 kişinin göreve başlamasıyla Mühendis sayısı 78, Veteriner Hekim sayısı 43 olup, toplam sayıları 121'e yükselmiştir.

2012 yılında alınacak Tar-Gel personeli için, ilimizde 28 Mühendis, 35 Veteriner Hekim olmak üzere 63 yeni "Çalı ma Merkezi" belirlenmiştir.

21-25 ubat tarihleri arasında TARGEL Projesi kapsamında çalı an sözleşmeli personele yönelik olarak "Proje Döngüsü ve AB Fonlarının Kullanımı" konulu bir eğitim düzenlenmiştir.

17-21 Ekim tarihleri arasında 2011 yılında göreve başlayan sözleşmeli mühendis ve veteriner hekimlere Müdürlü ümüz bünyesinde intibak eğitimi düzenlenmiştir.

2011 YILI E T M VE YAYIM FAAL YETLER

Yayım Çalı maları	2011		
	Programlanan	Gerçekle en	Çiftçi sayısı
Demonstrasyon	244	237	539
Çiftçi Toplantısı	1207	718	12913
Tarla Günü	52	42	859
Kurslar	14	12	425
Hizmet ç i E itim	29	27	396
nceleme Gezisi	6	6	131
Panel	-	1	250
Sergi-Te vik Müsabaka	1	-	-
Di er Faaliyetler (Festival)	1	1	5000
Sirküler mektup	31744	35054	
Bro ür	6800	845	
Liflet	9785	2010	
Afi	4253	275	
CD	9	-	
TV,Radyo Prog.	20	3	

YAYIM FAAL YETLER

17-20 Kasım tarihleri arasında çe itli firmaların katılımıyla Gıda ve Tarım Fuarı düzenlenmi tir.

TARIMSAL YAYIM VE DANI MANLIK

26.03.2011 tarihinde 27886 sayılı Resmi gazetede yayınlanarak yürürlü e giren Tarımsal Yayım ve Danı manlık Hizmetlerine Destekleme Ödemesi Yapılmasına Dair Tebli e göre 2011 yılı destekleme miktarı 500 TL olarak belirlenmi tir.

imizde, 2011 yılı Tarımsal Yayım Destekleme ödemelerinden 197 üretici yararlanmı olup, ödemeler ekim ayı sonunda gerçekleştirilmi tir.

2011 yılında Tarımsal Yayım ve Danı manlık Sertifika Sınavı iki kez yapılmı olup,10 Nisan 2011 tarihinde yapılan sınava kamu ve özel sektörden 28 ki i katılmı tir. 4 Aralık 2011 tarihinde yapılan sınava ise ilimizden 15 ki i katılmı tir.

l Teknik Komitesi Tarımsal Yayım ve Danı manlık Uygulama Esasları kapsamında 4 ayda bir ola an toplantılarını yapmı tir.

Merkez ve İlçelerde faaliyet gösteren kooperatifler, üretici birlikleri ve ziraat odaları ziyaret edilerek Tarımsal Yayım ve Danı manlık Hizmetleri ile ilgili bilgilendirme yapılmı , yetki belgeleri almaları konusunda önerilerde bulunulmu tur. Tarımsal Yayım ve Danı manlık Hizmetleri konusunda üreticilere de bilgilendirme toplantıları yapılmı tir.

2009 yılında "Tarımsal Yayım ve Danı manlık Sertifikası" alanların vize i lemlerine ba lanmı tir.

BAYAN E T M

Besinler ve Beslenme, Kadın Çiftçiler Tarımsal Yayım, Ev Ekonomisi E itim ve Yayım Projeleri kapsamında 123 çiftçi toplantısında 2330 ki iye e itim verilmi tir. 57 demonstrasyon yapılmı bu demonstrasyonlara toplam 1012 ki i katılmı tir.

02.03.2011 tarihinde yapılan "Kadın Çiftçiler Yar ıyor Bilgi ve Proje Yar ıması" il finalinde Turhal ilçesi Bahçeba ı köyü 1.olmu ve Amasya'da yapılan bölge finalinde 4.lük almı tir.

Kadın Çalı tayı kitapları hazırlanarak 30 il ve ilimizdeki resmi kurum, sivil toplum örgütleri, üniversite, milletvekilleri, Ara tırma Enstitülerine olmak üzere 400 kitabın dağıtımı yapılmı tir.

21 Mayıs Dünya Süt Günü kutlamaları çerçevesinde yazılı ve görsel basında konunun anlam ve önemini anlatan basın bildirisi yayınlanmıştır.

Kadın Çiftçiler Tarımsal Yayım Projesi kapsamında 3 İlçe(Turhal-Pazar-Almus) ve Merkeze bağlı 3 köyde(Çubuklu-Ortaören-Akbelen) Süt Sıvırcılığı Projesi uygulanmıştır. Bu proje çerçevesinde 24 kadın çiftçiye 24 adet süt sağım makinesi hibe edilmiştir. Toplam maliyeti 26 000 TL'dir. Bu çiftçilere proje sonrası anket çalışması uygulanmıştır. Bu konuyla ilgili eğitim çalışmaları devam etmektedir.

Bakanlığımız ile Anne Çocuk Eğitim Vakfı(AÇEV) arasında imzalanan protokol ile ilimiz pilot İl olarak seçilmiştir. Bu protokol çerçevesinde alınan karara göre, 24 Ekim-03Kasım 2011 tarihleri arasında "Dere-Tepe Eğitim Kadın Destek Programı" eğitimci eğitimci yapılmıştır. Seminere katılacak ve İlçe Müdürlüklerinden,Tar-Gel Projesi kapsamında görev yapan personel, bayan mühendisler ve Ev Ekonomisi Teknisyenleri olmak üzere 21 kişi katılmıştır. Eğitimin sonunda başarılı olan kişiler, kendi belirleyecekleri bir köyde 9 hafta haftada bir gün 2 saat olmak üzere Anne-Çocuk Eğitimiyle ilgili kurs açmışlardır. Bu kurslar halen devam etmektedir. Kurs yerleri: Artova ilçesine bağlı Bayırlı ve Taşpınar köyleri, Zile İlçe merkezinde iki kurs, Niksar ilçesine bağlı Buzköy, Erbaa ilçesine bağlı Değirmentepe Köyü, Readiye İlçe merkezinde bir kurs, Yeşilyurt ilçesine bağlı Çırdak Köyü, Sulusaray ilçesine bağlı Dutluca Köyü, Almus ilçesine bağlı Çevreli Belediyesi, Bağcılık ilçesine bağlı Hatipli Köyü ve merkeze bağlı Kızılköy, Emirseyyit, Güryıldız ve Kömeç olmak üzere toplam 15 adet kurs açılmıştır. Bu kurslarda toplam 355 kadın çiftçiye eğitim verilmesi hedeflenmektedir.

YAYÇEP (Yaygın Çiftçi Eğitim Projesi) kapsamında Arıcılık, Su ürünleri, Tarımsal Mekанизasyon, Bodur ve Yarı Bodur Meyvecilik konularında ücretsiz olarak kitap talepleri alınmaktadır. Bu konularda talebi olan çiftçilerimiz YAYÇEP'e kayıt edilmektedir. Kitap talep icmalı Bakanlığımızca belirlenip basımı yapıldıktan sonra kayıtlı çiftçilerimize kitaplar ücretsiz olarak dağıtılacaktır.

TARIMSAL KURAKLIK YÖNETİM ÇALIŞMALARINI

- 09.07.2007 tarih ve 2007/12477 Karar Sayısı ile " Tarımsal Kuraklıkla Mücadele ile Kuraklık Yönetimi Çalışmalarına İlişkin Usul ve Esaslar Hakkında Karar " yürürlüğe konulmuştur.
- Bu anlamda ilimizde 2007 yılında iki adet genel katılımlı toplantı düzenlenmiştir.
- 2008 yılında Tarımsal Kuraklık Kriz Merkezi Üyeleri Olunması çalışmaları düzenli olarak başlamıştır.
- 15.11.2011 tarihi itibarıyla Kuraklık Yönetimi toplantısı icra edilmiştir , 2011 yılı yağış miktarları ve su verileri sonuçları değerlendirilmiştir.
- Meteoroloji Bölge Müdürlüğü Verilerine Göre ;
- 2010 Yılı 12 Aylık Yağış verileri ile Uzun Yıllar Yağış Ortalamaları karşılaştırıldı :
 - 2010 Yılı Yağış Toplamı : 518,4 mm'dir.
 - Uzun Yıllar Ortalaması Yağış Toplamı: 450,1 mm'dir.
 - 2011 Yılı Yağış Toplamı 470,2 mm'dir.
 - 2011 Yılı Uzun Yıllar Ortalaması Yağış Toplamı 450,1 mm'dir.
- 2011 yılı yağış verileri, yağış toplamı 470,2 mm dir. Uzun yıllar ortalaması yağış toplamı 450,1 mm'dir. Buna göre 2011 yılı yağış toplamı ,uzun yıllar yağış ortalaması toplamından yüksektir, Bu anlamda ilimizde kuraklık açısından meteorolojik veriler çerçevesinde normal artışların yaşandığı bir dönemdir.
- Ancak genel hidrometrik çalışmalar, eğitim ve yayım faaliyetleri, arazi tırma çalışmaları , iklim ve yağış verilerinin takibi görevli kurumlarca bir koordinasyon dahilinde sürdürülmektedir.

GENÇ ÇİFTÇİ EĞİTİM PROJESİ

Bakanlığımızca 15- 30 yaş arası , en az ilköğretim okulu mezunu , gönüllü olan , tarımsal üretimle uğraşan, önder çiftçi özelliği taşıyabilecek (Damızlık Sığırcı Yet. Birliği ve Sebze Üreticileri Birliği Üyesi) üreticilerden Genç Çiftçi Eğitimi Projesi Çerçevesinde ilimizden de 2010 yılında 6 genç çiftçi (Ankara'da), 2011 yılında 3 genç çiftçi (Ordu İl Gıda Tarım ve Hayvancılık Müdürlüğünde) eğitime katılmıştır.2012 Yılı için Tarım Reformu Genel Müdürlüğü'nün talebi üzerine 2 adet genç çiftçi eğitimi planlanmıştır.

BİTKİSEL ÜRETİM VE BİTKİSAL İLİBİ MÜDÜRLÜĞÜ ÇALIŞMALARI

GÖREVLER

- a) İlin bitkisel üretim potansiyeline uygun gelişme projeleri hazırlamak ve/veya hazırlatmak,
- b) Bakanlık politikası, stratejik plan ve programlarına dayalı il için üretimi uygun ve çiftçilere kazanç sağlayıcı, bitkisel üretim desenlerini belirlemek,
- c) İdeki bitkisel üretimi, Bakanlık belirlediği esaslar dahilinde ve tarım ve sanayi entegrasyonunu sağlayacak şekilde yönlendirmek,
- ç) Bakanlık belirlediği esaslar doğrultusunda ildeki bitkisel ürünlerde üretimi, verimliliği ve çeşitliliği artırıcı çalışmalar yapmak,
- d) Ürün kaybını ve ekolojik sisteme zarar verici faaliyetleri önleyici tedbirleri mevzuatı çerçevesinde yürütmek,
- e) Bakanlık insan sağlığını ve ekolojik dengeyi gözeterek belirlediği ve esaslarını ortaya koyduğu yeni üretim tekniklerinin ilde uygulanması yönünde çalışmalar yapmak,
- f) Alternatif üretim tekniklerine yönelik üretici, üretici örgütleri, mütebbitler ve tüketicilere eğitim ve yayım hizmetlerinde bulunmak, denetim faaliyetlerini yürütmek alternatif tarımsal üretim tekniklerine yönelik Bakanlıkca verilecek görevleri yapmak,
- g) İlin içerisinde olduğu tarım havzası mevzuatı ve gerekliliği çerçevesinde faaliyet göstermek,
 - 1) İde sertifikalı tohum ve fide-fidan üretimi ve kullanılmasını sağlayıcı faaliyette bulunmak,
- h) Tohumluk üretimlerinin beyanname kabulü, tarla kontrollerini yapmak ve numune alarak ilgili kurullara göndermek,
- ı) Tohumluk piyasasında yetkilendirme ile ilgili faaliyetleri yürütmek,
- i) Tohumluk üretici, ilgilisi, yetiştirici ve bayilerinin izin, kayıt ve kontrolünü yapmak,
- j) Tohumluk, süs bitkileri, doğal çiçek soğanları ve kesme çiçek vb üretim materyalinin ilgili ithalat ve ihracat tedbirlerini yürütmek.
- k) Mera tespit, tahdit, ıslah ve tahsis ile mera dışına çıkarılma ve bu gibi yerler ile ilin içerisinde bulunduğu tarım havzasına dair faaliyetlerde mevzuatı doğrultusunda tedbirler yürütmek.
- l) İ dahilinde faaliyette bulunan her türlü gübre ve toprak düzenleyicilerinin üretim yerleri, gübre bayileri ile bu bayilerin depolarını ve buralardaki piyasaya arz edilmiş ürünleri belirlenmiş esaslara göre uygunluğunu denetlemek,
- m) Bakanlık il müdürlüklerine yetki devri yaptığı gübreler için ithalat uygunluk belgelerini düzenlemek,
- n) İde ilk defa faaliyete geçen gübre fabrikaları ile gübre üretim yerleri için lisans başvurularında, bu fabrika ve üretim yerlerinin mevzuata uygunluğunu denetlemek, uygunluk raporunu Bakanlıkta göndermek,
- o) Üreticilerce toprak analiz sonuçlarına dayalı gübre kullanımını sağlamak için eğitim çalışmaları yapmak,

- o) İlde bulunan toprak-bitki analiz laboratuvarlarının yetkilendirilmesi ve faaliyetleri ile ilgili olarak Bakanlıkca istenen hususları yerine getirmek,
- p) İl dahilinde çözümlenemeyen hastalık, teşhis ve tedavi problemlerini ilgili ara tırma merkezlerine ve Bakanlıkca intikal ettirmek, ara tırma ve teşhis sonuçlarına göre gerekli tedbirleri almak,
- r) İl dahilinde bitkilere zarar veren hastalık, zararlı ve yabancı otları tespit etmek ve mücadele programlarını hazırlayarak onaylanmış programların uygulanmasını sağlamak.
- s) Bakanlıkca belirlenmiş esaslarla ildeki bitki sağlığını korumak, bitki hastalık ve zararlıları ile erken uyarı tahmin vb yöntemlerle ve entegre/ biyolojik mücadele gibi en az kimyasal kullanımını sağlayıcı modern metod ve usüllerle mücadele etmek, bu işlemlerle ilgili gerekli eğitim ve altyapının hazırlanmasını sağlamak,
- s) Tarımsal işletmelerde kullanılan kimyasalların kaydına ilişkin kayıtları kontrol etmek, izlemek ve denetlemek,
- t) Bitki pasaport sistemi ile bitki ve bitkisel ürün hareketlerini ilde kontrol etmek,
- u) İl dahilindeki bitki sağlığı ile ilgili iç ve dış karantina hizmetlerini yürütmek,
- u) Zirai ilaç satışı, zirai mücadele alet ve makineleri imalat, toptancılığı ve bayiliği gibi hususlarda gerekli kontrol işlemleri yapılarak faaliyetlerine Bakanlıkca belirlenmiş esaslar çerçevesinde kaydını yapmak, izin vermek, denetimlerini gerçekleştirmek.
- v) Konusunda faaliyet gösteren laboratuvarları belgelendirmek, yetkili oldukları hususlarda denetlemek.
- y) Konusu ile ilgili il yayım programlarını hazırlamak, faydalı bilgiler, broşür, el kitabı, demonstrasyonlar, gösteri ve benzeri yollarla kendi elemanlarına ve çiftçilere tüketicilere ulaştırmak ve tarım teknolojilerine ait yeni bilgilere çiftçilere yayım yoluyla iletmek,
- z) Örnek çiftçi yetiştirmek gayesi ile çiftçi çocukları, kadınlar ve gençleri için eğitim programları ve projeleri uygulamak,
- aa) Kayıt sistemleri veri girişleri ve kayıt sistemlerine dayalı destekleme uygulamalarını yapmak.
- bb) Diğer mevzuat ve il müdürü tarafından verilecek benzeri görevler yapmak,

B TK KORUMA H ZMETLER

Mücadele Konusu	2011 Yılı Programı (Dekar)	Uygulama Durumu		
		Gerçekle me (Dekar)	(%)	Kullanılan laç (Kg-Lt)
Süne	60.500	-	-	-

DEVLET YARDIM MÜCADELES

Mücadele Konusu	2011 Yılı Programı (Dekar)	Uygulama Durumu		
		Gerçekle me (Dekar)	(%)	Kullanılan laç (Kg-Lt)
Yerli Çekirge	9.900	250	2,53	10 lt

ENTE GRE VE KONTROLLÜ MÜCADELE

Mücadele Konusu	2011 YILI PROGRAM	2011 Yılı Gerçekle en	Yapılan Masraf (TL)	Milli Ekonomiye Katkı (TL)
m ²	1.186.901	1.186.901	-	-
m ³	20.000	-	-	-
Ton	30.403	1.512	-	-
Dekar	1.765.312	-	-	-
A aç	23.668	10.787	-	-
Fidan	290	105	-	-
Adet	-	-	-	-
Fabrika	25	-	-	-
Ambar	35	-	-	-
TOPLAM	3.026.635	1.199.305	-	-

ENTE GRE VE KONTROLLÜ MÜCADELE UYGULAMALARI

Mücadele Konusu	Program			Gerçekle me		
	Saha (Da)	(Ad)	Tohum (Ton)	Saha (Da)	A aç (Ad)	Tohum (Ton)
Hububat Hastalık ve Zararlıları			22.630			-
Yemelik Baklagil Hastalık ve Zararlıları	18.350		1.512	-		1.512
Meyve Hastalık ve Zararlıları	21.318			10.769	-	
Yem Bitkiler Zararlıları	1.350			1.180		
Sanayi Bitkileri Hastalık ve Zararlıları	1.182.500m ²			1.182.500m ²		
	46.350 da					
Fındık Hastalık ve Zararlıları	8.200			-		
Entegre Mücadele	116.652			62.118	-	
Ba Hastalık ve Zararlıları	58.040			18.020		
Sebze Hastalık ve Zararlıları	Tarla 250.611			21.209		
	Örtüaltı					
Süs Bitkileri Hast. ve Zararlı	Tarla 2.000				-	
	Örtüaltı					
Yabancı Ot ve Parazit Bitkiler	1.216.550			1.215.550		
Genel Zararlılar	Tarla Faresi 44.350			31.130		
	Yerli Çekirge 9.900			20		
	Domuz					
Ambar Zararlıları		61	6.261 ton		-	
			20.000 m ³			
Toplam	3.976.171	61	50.403	2.542.496	-	1.512

ENTE GRE MÜCADELE

Konusu	2011 Pro ram (Da.)	2011 PROGRAM		2011 GERÇEKLE ME
		Uygulama Yeri	(Da.)	
Örtü Altı Sebze Yeti t. Entegre Mücadele	12 Dekar	Merkez	4 Dekar	
		Niksar	2 Dekar	
		Erbaa	4 Dekar	
		Turhal	1 Dekar	
		Pazar	1 Dekar	
Elma Bahçelerinde Entegre Mücadele	250	Merkez	150 Dekar	
		Turhal	85 Dekar	
		Pazar	15 Dekar	
eftali Bahçelerinde Entegre Mücadele	240	Merkez	170 Dekar	
		Pazar	10 Dekar	
		Turhal	60 Dekar	
Kiraz Entegre Mücadele	150	Merkez	110 Dekar	90
		Pazar	10 Dekar	8
		Turhal	30 Dekar	20
Bu day Entegre	112.000 Dekar	Merkez	20.000 Dekar	10.000
		Artova	10.000 Dekar	10.000
		Pazar	10.000 Dekar	5.000
		Turhal	20.000 Dekar	10.000
		Ye ilyurt	5.000 Dekar	2.000
		Zile	47.000 Dekar	25.000
Ba Entegre Mücadele	2000 Dekar	Merkez	500 Dekar	
		Erbaa	800 Dekar	
		Niksar	400 Dekar	
		Pazar	100 Dekar	
		Turhal	200 Dekar	
Patates Entegre Müca.	2000 Dekar	Merkez	-	
		Artova	800 Dekar	
		Niksar	1.200 Dekar	

K RAZ ENTEGRE; Programa 150 da olarak alınmı tır. laçlama periyodunda, Kiraz Sine ine kar ı tuzak ve fenolojik gözlemlere dayalı olarak ilaçlama yapılmı tır.

EFTAL ENTEGRE; Programa 240 da olarak alınmı tır. laçlama periyodunda, Yaprak Kıvırcıklı ı, Yaprak Biti , Do u Meyve Güvesi' ne kar ı tuzak ve fenolojik gözlemlere dayalı olarak ilaçlama yapılmı tır.

ELMA ENTEGRE; Programa 250 da olarak alınmı tır. Karaleke ve iç kurdu ilaçlaması yapılmaktadır. Ayrıca üreticilere budama, sulama, gübreleme konularında bilgi verilmektedir.

BU DAY ENTEGRE; limizde 2011 yılında Bu day Entegre 112.000 dekar olarak programa alınmı tır. Bu dayda septorya ve yabancı ota kar ı ilaçlama yapılmı tır.

BA ENTEGRE; Programa 2000 dekar olarak alınmı tır. laçlama periyodunda; Mildiyö, Külleme, Salkım güvesi, Ba uyuzu ve Kur uni Küf hastalık ve zararlılarına kar ı ilaçlama, fenolojik gözlemlere dayalı olarak yapılmaktadır.

PATATES ENTEGRE; Programa 2000 dekar olarak alınmı tır. laçlama periyodunda; Mildiyö, Erken Yaprak yanıklı ı, patates böce i, tel kurdu (toprak altı zararlıları) ve yabancı ot mücadelesi yapılmaktadır.

ÖRTÜALTI ENTEGRE ; Programa 12 dekar olarak alınmı tır. laçlama periyodunda; Kök çürüklü ü, Yalancı Mildiyö, Kö eli Yaprak Leke, Kırmızı Örumcek, Thrips ve Yaprak Biti Mücadeleleri yapılmaktadır.

TAHMİN VE ERKEN UYARI SİSTEMİNE BAĞLI MÜCADELE

Mücadele Konusu	Uygulama Yeri	stasyon Sayısı (Ad)	Hitap Edilen Aaç (Ad)	İlaçlama Sayısı	
				Elma ç Kurdu (Ad)	Elma Karaleke (Ad)
Elma ç Kurdu Ve Karaleke	Merkez/	1	25.000	2	4
	Ta İçiftlik	1			
	Turhal/ enyurt	1	25.000	2	4
	Erbaa	1			
	Niksar	1			
TOPLAM		5	50.000		

SÜRVEY VE TE HİSÇALI MALARI

Konu	Özel Sürvey Programı Uygulamaları			
	Sürvey ekli			Sonuç
	Ke if	Sınırlandırma	De erlendirme	
Çeltikte Beyaz Uç Nem.	*			
Meyvede Kök Ur Nem.	*			
Patates Si ili	*			
Patates Kist Nematodu	*			
Bakteriyel Solgunluk ve Patates K.rengi Çürüklü ü	*			
Domates Bakteriyel Kanseri ve Solgunluk Hastalığı	*			
araka Virüsü	*			
Domates Güvesi	*			
Ba Kanseri		*	*	
Sebzelerde Kök Ur Nem.		*		

Çİ KARANTNAÇALI MALARI

	Sayı(Adet)
Fidan Üretici Sayısı	
Meyve Fidanı (Standart Sertifikalı)	21
Tohumu Üretici Sayısı (Patates)	6
Toplam	27
Fumigasyon i lemleri	-
Bakliyat	-
Hububat	-
Tütün ve di er ürünler	-
Toplam	--

DI KARANTNAÇALI MALARI(HRAÇ ÜRÜNLER)

Meyve Fidanı	12.680 kg
Meyve Suyu Konsantresi	107.776 kg
Bakliyat	35.289 kg

**2011 YILI F DE-F DANLIK TES S VE KONTROL ÇALI MALARI LE LG L
SAYISAL DE ERLER**

Üretim	Yürütülen Faaliyet	Miktar (Adet)
Standart Sertifikalı Meyve Fidanı	I Genelinde Ruhsatlı Fidanlık (Resmi+Özel)	119
	Yıl çerisinde Ruhsatı ptal Edilen Fidanlık	-
	Yıl çerisinde Yeni Ruhsat Verilen Fidanlık	-
	Kontrol Edilen Fidanlık Sayısı	52
	Vejetasyon ve Söküm döneminde Kontrol Edilen ve Etiket Takılan Fidan Sayısı	243.699
	Vejetasyon ve Söküm döneminde mha Edilen Fidan Sayısı	-

Z RA LAÇ-ALET BAY LER

B TK KORUMA ÜRÜNLER BAY LER CMAL	
Özel yeri	63
Tarım Kredi Kooperatifi	18
Pancar Ekicileri Kooperatifi	7
Ziraat Odası Ba kanlı ı	2
TOPLAM	90
ALET - MAK NA BAY LER CMAL	
Özel yeri	62
Tarım Kredi Kooperatifi	20
Pancar Ekicileri Kooperatifi	7
Ziraat Odası Ba kanlı ı	-
TOPLAM	89

DÖNER SERMAYE LETMES NCE SATI I YAPILAN LAÇLAR

Mücadele Konusu	laç-Alet Cinsi	Miktarı(kg)
Tarla Faresi	Zehirli Yem	496

B TK KORUMA ÇALI MALARINA YÖNEL K H ZMET Ç E T MLER

2011 yılı Bitki Koruma Programı do rultusunda Ankara, Antalya, Samsun, Aydın ve Giresun da çe itli konularda düzenlenen 9 adet E itime 15 teknik personel katılmış tır.

Ç FTÇ E T M

E itimin Konusu	Düzenlenen E itim Sayısı	E itilen Çiftçi Sayısı
Meyve Hastalık ve Zararlıları	1	42
Sebze Hast. Ve Zar.,Tarım Ürünlerindeki Pestisitlerin Ürünlerinin Çevreye Ve nsan Sa lı na Etkileri, Domates Güvesi, Imidacloprid Et.Mad. Ürünlerin Kullanımı, Tarla Faresi mücadelesi	11	336
Domates Güvesi	1	34
Tarla Faresi ve Bu dayda Yabancı Ot	3	79
Tarla Faresi Mücadelesi	1	30
Örtüaltı Üretiminde Biyolojik ve Biyoteknolojik Mücadele Yapan Üreticilere Destekleme Ödemesi Yapılması, ÖKS Kayıtlarının Tutulması, Örtüaltı Hastalık ve Zararlıları ile Mücadele	1	13
TOPLAM	18	534

Z RA LAÇ-ALET BAY E T M

E itimin Yapıldığı Yer	Katılımcı Sayısı
Merkez	42
Artova	15
Erbaa	23
Niksar	29
Pazar	18
Turhal	15
Zile	19
Toplam	161

YABAN DOMUZ MÜCADELES PROJES

İ Müdürlü ümüzce 2011 yılında Tarım alanlarında büyük ölçüde zarar yapan, yabancı domuz mücadelesi için Özel dare Kaynaklı 25.720 adet Av Mermisi alınmıştır. 1 adet domuz kuyru u için 10 adet mermi deste i yapılmış olup,12.100 adet mermi dağıtılmış tır.

ÖRTÜALTI KAYIT S STEM

İlimizde Merkez, Erbaa, Niksar, Pazar ve Turhal ilçelerinde örtüaltı üreticilerine yönelik örtüaltı kayıt sistemi ve biyolojik mücadele, bombus arısı desteklemeleri hakkında bilgi verildi. Merkez de 10, Erbaa da 7, Turhal da 4 adet sisteme kayıtlı sera üreticisi bulunmaktadır.

KULLANILMI Z RA LAÇ AMBALAJLARININ TOPLATILMASI PROJES

İ Özel daresince finanse edilen proje kapsamında kullanılmış zirai mücadele ilaç kutusu getiren çiftçilere zirai mücadele ilacı dağıtılmış tır. 2003 - 2006 yılları arasında toplam 10.378 adet zirai mücadele ilacı kar ılı nda 90.000 adet bo kutu toplatılmış tır. 5 adet bo kutu için 1insektisit, 10 adet bo kutu için 1 adet fungusit verilmektedir.

2007 yılı içerisinde 1.920 adet zirai mücadele ilacı kar ılı nda 21.470 adet bo kutu toplatılmış , 2009 yılında 1.230 adet zirai mücadele ilacı kar ılı nda 40 000 adet bo kutu toplanmıştır. 2010 yılında 10.144 adet bo kutu toplanmış , 193 adet insektisit, 160 adet fungusit dağıtılmış tır. 2011 yılında ilk altı aylık dönemde 2854 adet bo ilaç kutusu toplanmış , 82 adet fungusit, 96 adet insektisit dağıtılmış tır.

B TK PASAPORTU S STEM

“Bitki Pasaportu Sistemine 11 üretici elma, armut ve ta çekirdekli ler konusunda müracaat etmi lerdir. 50 parselden toprak numuneleri alınarak analiz için Ankara ZMMAE gönderilmi tir.

TOHURLUK KONTROL VE SERT F KASYON ÇALI MALARI

Tohumculuk Faaliyetleri: 5553 sayılı tohumculuk Kanunu ve buna ba lı olarak çıkarılan Yönetmelik, Tebli , Genelge ve Talimatlar do rultusunda yürütölmektedir.

YETK BELGES SAH PLER

Tohumluk bayisi	117
Tohum Üreticisi	7
Tohum Yeti tiricisi	7
Tohum leyicisi	6
Fidan Üreticisi	21
Süs Bitkisi Üreticisi	2
Toplam	160

KONTROL VE DENET MLER

Bayi Kontrolü	46
Tohum Üreticisi Kontrolü	1
Fidan Üreticisi Kontrolü	-
Süs Bitkisi Üreticisi Kontrolü	-
Denetim için Alınan Numune Sayısı	41
Uygulanan dari Para Cezası Sayısı	1
Uygulanan dari Para Cezası Miktarı (TL)	14.246,17

BEYANNAME VE TARLA KONTROLÜ SAYILARI

	BEYANNAME	TARLA KONTROLÜ
Tohum	53	-
Fidan	73	-

SERT F KALANDIRMA

	Adet/kg
Standart Sertifikalı Fidan	0
Patates Tohumu	0
Bu day Tohumu	0

2003 –2011 YILLARI ARASI BAKANLIK DESTEKLEMELER

Bakanlık Desteklemeleri	2003 (TL)	2004 (TL)	2005 (TL)	2006 (TL)	2007 (TL)
Toplam Bitkisel Üretim Desteklemeri	30.621.739,18	29.969.668,40	24.199.525,65	25.470.306,97	21.187.287,10
Toplam Hayvancılık Desteklemeleri	5.742.221,83	8.360.859,54	5.740.491,62	20.097.834,82	20.905.513,68
Kırsal Kalkınma Yatırımlarının Destekl.	0,00	0,00	0,00	1.186.167,00	1.913.459,00
I Özel dairesi Kaynaklı Projeler	252.694,00	431.045,70	731.583,82	906.793,58	600.000,00
Genel Bütçe Kaynaklı Projeler	311.610,00	197.297,00	290.011,45	315.219,24	280.914,02
TOPLAM	36.928.265,01	38.958.870,64	30.961.612,54	47.976.321,61	44.887.173,80

Bakanlık Desteklemeleri	2008 (TL)	2009 (TL)	2010(TL)	2011(TL)	2003-2011
Toplam Bitkisel Üretim Desteklemeri	11.815.523,52	13.248.151,16	14.408.969,20	12.676.584,07	183.597.755,25
Toplam Hayvancılık Desteklemeleri	9.109.826,30	8.495.909,67	10.799.946,85	14.460.053,67	103.712.657,98
Kırsal Kalkınma Yatırımlarının Destekl.	3.873.996,00	2.084.359,00	3.972.630,00	5.738.326,00	18.768.937,00
I Özel dairesi Kaynaklı Projeler	398.613,54	541.899,68	625.098,71	1.175.573,47	5.663.302,50
Genel Bütçe Kaynaklı Projeler	432.904,13	579.092,63	852.463,06	1.172.505,23	4.432.016,76
Tarımsal Kalkınma Kooperatifleri	2003-2010 yılları arası yaklaşık 20 milyon TL			4.478.674,00	24.478.674,00
TOPLAM	25.630.863,49	24.949.412,14	30.659.107,82	39.701.716,44	340.653.343,49

MAZOT VE K MYASALGÜBRE DESTEKLEMELER

Yıllar	Çiftçi Sayısı	Desteye Tabi Alan Toplamı (Da)	Destek Miktarı (TL)
2006	42.667	1.660.515	8.452.250,07
2007	42.783	1.660.742	8.439.335,93
2008	37.538	1.532.215	10.636.154,94
2009	34.969	1.464.330	11.176.674,00
2010	33.784	1.416.482	10.880.831,00
2011	33.639	1.403.260	12.324.831,00

YILLAR T BAR LE YEM B TK LER DESTEKLEMELER

YIL	Desteye Tabi İletme Sayısı	Desteye Tabi Alan Toplamı (Da)	Toplam Destek Miktarı (TL)
2006	16.309	255.122	16.218.253,91
2007	11.187	184.248	11.594.496,70
2008	8.180	172.793	5.779.000,52
2009	4.315	84.984	3.480.387,00
2010	3.734	71.514	3.214.088,93
2011	3.392	70.674	3.577.896,52

YILLAR T BAR YLE SERT F KALI TOHUMLUK DESTE

Yıllar	Desteye Tabi Alan (Da)	Toplam Destek Miktarı (TL)
2006	66.785	356.774,00
2007	3.604	43.300,22
2008	44.449	202.692,85
2009	42.597	218.706,76
2010	51.245	272.091,55
2011	43.375,18	262.345,17

YILLAR T BAR YLE SERT F KALI F DAN DESTE

Yıllar	Desteye Tabi Alan (Da)	Toplam Destek Miktarı (TL)
2006	172,9	35.787,50
2007	569,4	115.633,20
2008	416,0	42.045,39
2009	761,95	120.435,70
2010	1023,20	106.832,25
2011	893,77	92.618,90

4342 SAYILI MERA KANUNU ÇERÇEVESİNDE YAPILAN ÇALI MALAR

TESPİT, TAHDİT VE TAHSİS ÇALI MALARI										
LÇE ADI	Toplam	TESPİT		TAHDİT		TAHSİS		Mera	Toplam	Kalan
	Köy,	Köy	Alan	Köy	Alan	Köy	Alan	Tespit	Çalı İlan	Köy
	Belediye	Sayı	(Ha)	Sayı	(Ha)	Sayı	(Ha)	Edilemeyen	Köy	Sayı
	Sayı	Sayı		Sayı		Sayı		Sayı		
MERKEZ	110	75	7.858,5	71	7.791,8	12	2697,3	34	109	1
ALMUS *	40	37	6.837,3	20	2470,3	23	2475,2	3	40	0
ARTOVA	29	24	2.929,3	24	2.929,3	0	0	5	29	0
BAÇITLIK	11	8	5.340,3	0	0	0	0	3	11	0
ERBAA	80	62	6.439,4	39	5.861,6	1	151,3	18	80	0
NİKSAR	95	55	4.230,7	55	4.230,7	2	76,7	40	95	0
PAZAR	18	14	450,4	14	450,4	14	119,9	4	18	0
READİYE	82	56	9.904,6	44	8.628,5	14	3.550,9	24	80	2
SULUSARAY	16	10	705,8	10	705,8	0	0	6	16	0
TURHAL	53	30	1.405,6	30	1.405,6	1	73,8	23	53	0
YEİLİYURT	19	7	109,1	6	109,1	0	0	11	18	1
ZİLE	111	77	8.415,1	46	4.854,5	0	0	34	111	0
TOPLAM	664	455	54.626,1	359	39.437,6	67	9025,2	205	660	4

Mera Kanunu yürürlüğe girdiği tarihten itibaren 664 köy ve belediyede çalıma yapılmı ; bunların 455'inde 54.626,1 ha mera tespit edilmi ; 205 köyde mera tespit edilememi tir. Mera tespit ve tahdidi biten köylerden 67'sinde 9.025,2 ha meranın tahsisi yapılmı tir. Diğer köylerde çalı malar devam etmektedir.

Artova, Niksar, Pazar, Sulusaray, Turhal ve Yeilyurt ilçelerinde tespit ve tahdit çalı maları, Erbaa, Zile, Almus, Baçitlik ve Readiye ilçelerinde tespit çalı maları tamamlanmı tir.

* Almus ilçesinde yapılan tespit çalı malarında 11 köyde 3.916,53 ha mera yaylak tespit edilmi ancak Almus Kadastro Mahkemesinde davaları devam etmektedir.

MERA ISLAH ÇALI MALARI;

İlimizde Mera Kanunu yürürlüğe girdiği 28.02.1998 tarihinden bugüne kadar toplam **22 köyde 72.845** da mera alanında Mera Islah ve Yönetimi Projesi yürütülmü , Merkez İlçe Söngüt, Kervansaray, Yatmı , Dereazı ve Çamlıkaya köylerinde 15.528 da Meranın Islahı tamamlanarak Mera Yönetim Birliğine teslim edilmi tir.

Yine 2006 -2010 yılı islah programına alınarak uygulamaya konulan, Niksar İlçesi Sarıyazı ve Çimenözü, Turhal İlçesi Kayaören ve Dökmetepe, Merkez İlçe Kömeç, Yeilyurt ve Akyurt, Erbaa İlçesi Tosunlar ve Evyaba, Readiye İlçesi Baydarlı, Zile İlçesi Kazıklı ve Readiye köylerinde çalı malar tamamlanmı tir.

2009 -2013 yılı islah programına Readiye İlçesi Bozçalı Beldesi Mera Islah ve Yönetimi Projesi onaylanarak çalı malara başlanılmı tir.

2010 -2014 yılı islah programına Merkez İlçe Çerçi, Çayören, Beören, Batmanta köylerinde Mera Islah ve Yönetimi Projeleri hazırlanmı Bakanlıkça onaylanarak çalı malara başlanılmı tir.

2011 -2013 yılı islah programına Zile İlçesi Hatıppınar, Readiye ilçesi Bereketli kasabasında Mera Islah ve Yönetimi Projeleri hazırlanmı Bakanlıkça onaylanarak çalı malara başlanılmı tir.

2012 -2014 yılı ıslah programına;Niksar İlçesi Sarıyazı (ek proje), Pazar İlçesi Merkez İlçe ve Merkez İlçe Yayladalı köylerinde Mera Islah ve Yönetimi Projeleri hazırlanarak onaylanmak üzere Bakanlık'a gönderilmiştir.

Çayır Mera Yem Bitkileri Geliştirme projesi kapsamında; 2006 -2010 yıllarında Merkez İlçe; Akbelen, Tahtoba ve Ula ,Turhal İlçesi Necip Köyleri proje kapsamına alınarak, adı geçen köylere yem bitkileri (yonca, s.mısır, Macar fi) tohumları dağıtım yapılmış ve çalılış meraları tamamlanmıştır.

2011-2014 yıllarında uygulanmak üzere Merkez İlçe Ula ve Ortaören ile Artova İlçe Merkezinde 2011 yılı Mart ayında yem bitkisi (yonca, s.mısır, Macar fi ve korunga) tohumu alınarak dağıtım yapılmıştır.

Otlatmayı Düzenleyici Yapı ve Tesis çalılış meraları

İhata Çalılış meraları : Merkez İlçe; Ula ve Kömeç, Turhal İlçesi; Necip ve Erbaa İlçesi Tosunlar köylerinde 60cmx60cm ebadlarında 19.949 m uzunluğunda hendek açmak suretiyle sınırlar belirlenmiştir. Yeşil örtü köyünde ihata olarak 6000 adet Akasya ve de fidanları dikilmiştir. Yeşil örtü köyünde 500 m ihata yapılarak kafes tel ile Kat kasabası merasından sınırları ayrılmıştır.

Suluk ve Sulama : Yeşil örtü köyü merası için drenaj kanalı ile ayrılan mera parsellerinin sulanması için 23 m uzunluğunda 38 cm çapında sulama borusu yapılarak, mera ikinci kez yeşil örtü yem periyoduna kavuşmuştur. Merkez İlçe Yeşil örtü ,Kervansaray, Necip ve Ula , Turhal İlçesi Dökmetepe köylerine sıvat yapılmıştır.

Gölgelik ve Tuzluk : Merkez İlçe Yeşil örtü, Niksar İlçesi Sarıyazı, Turhal İlçesi Necip ve Dökmetepe köylerine 100'er m² gölgelikler ve tuzluklar yapılmıştır.

Yabancı Bitkilerle Mücadele : Niksar Çimenözü köyünde çalılış temizliği amacıyla ilgili makineleri kiralanarak 760 da alanda çalılış temizliği yapılmıştır.

Yapay Mera Çalılış meraları: Mera vasfını yitiren alanlardan; Yeşil örtü köyü merasında yaklaşık 10 da, Necip köyünde ise 150 da, Dökmetepe köyünde 120 da,Kömeç köyünde 50 da, Çerçi köyünde 100 da olmak üzere 430 dekar alanda yapay çayır mera tesisi yapılmıştır. Merkez Kömeç köyünde 430 da alanda (yaklaşık 1500 m³ hafriyat) düzleme ve tesviye çalılış meraları yapılmıştır.(50 da alanda yapay çayır-mera tesisi edilmiştir.)

Gübreleme Çalılış meraları: 2007 yılında Yeşil örtü köyü merası için 4650 kg TSP ve 8000 kg üre gübre teknik elemanlarımız kontrolünde atılmıştır. 2008 yılında 11 ton TSP ve 10 ton üre gübre alınarak ıslah köylerimizden olan Kayaören, Necip, Dökmetepe, Ula ve Sarıyazı köyleri meralarına teknik elemanlarımız kontrolünde atılmıştır. 2009 yılında 7,5 ton DAP, 7 ton üre gübresi ıslah köylerimizde kullanılmıştır. 2010 yılında 24,5 ton DAP ve 4,5 ton Üre alınarak dağıtım gerçekleştirilmiştir. 2011 yılı güz döneminde ıslah programında bulunan köylerin mera alanlarında gübreleme çalılış meraları yapılmıştır.

Yem Bitkisi Tohum Dağıtım; 2006 yılında Turhal-Necip, Kayaören ve Dökmetepe, Niksar-Çimenözü ve Sarıyazı, Merkez Akbelen, Ula ve Tahtoba Köylerine 3.635 kg Yonca ve 11.500 kg da Silajlık Mısır dağıtılmıştır.2007 yılında ekimi gerçekleştirilmiştir. Ayrıca Yeşil örtü köyü çiftçilerinin ihtiyacını karşılamak ve meraya yapılacak otlatma baskısını en aza indirmek amacıyla 25 kg yonca ile 25 kg silajlık mısır tohumu çiftçilere ektilmiştir. Meraya yapılacak otlatma baskısını en aza indirmek ve yem bitkileri ekimlerini artırmak amacıyla 96 torba (50.000 adetlik torbalar FAO 400-600) silajlık mısır ve 400 kg yonca tohumu 2008 ekimi gerçekleştirilmiştir. 2009 yılında 600 kg yonca, 1050 kg korunga tohumu, 1500 kg Macar fi tohumu alınarak ilgili köylere dağıtım yapılmıştır. 2010 yılında ise 40 torba (50.000 adetlik) s.mısır ve 175 kg yonca tohumu alınmış ve dağıtım gerçekleştirilmiştir.

Ekim Çalılış meraları ve Açılış Çalılış meraları : Mera Yönetimi ve Islah projesi uygulanan köylerde 26 adet gece ekimi yapılmıştır. Targel kapsamında istihdam edilen 29 personele "Mera Kanunu Uygulamaları ve Yem Bitkileri Ekimi" konularında mesleki eğitim verilmiştir.

İlimizde bulunan Yatılı Bölge İkinci sınıfta bulunan Okullarında bu güne kadar yaklaşık 2000 öğrenciye Proje Koordinatörleri Prof.Dr.Selahattin PTA (Rahmetli) ve Prof. Dr. Yaşar KARADAĞ'ın katılımı ile mera- erozyon önlemleri konularında eğitim çalılış meraları yapılmıştır.

İlimizde mera bilinci oluşturmaya ve çiftçilerin mera ıslah ve yönetimi projesi kapsamına dahil edilmesini teşvik etmek amacıyla; 2003 yılında Merkez İlçe Söngüt, 2005 yılında Merkez

İçer Yatımı , 2007 yılında Merkez İçer Ye ilyurt, 2008 Yılında Niksar İçeri Sarıyazı, 2009 Yılında Turhal İçeri Necip ve 2010 yılında Turhal İçeri Dökmetepe köylerinde Bakanlı ımızın üst düzey yöneticileri ve mülki idare amirlerinin katıldı ı mera açılı törenleri yapılmı tır.

2002–2011 YILLARI MERA ÇALI MALARINDAN HARCANAN VE TENK S OLAN ÖDENEKLER

YILLAR	GELEN ÖDENEK(TL)	HARCANAN ÖDENEK (TL)	ADE ED LEN ÖDENEK(TL)	TENK S (TL)
2002	308.327,00	268.880,05	39.466,95	-
2003	369.700,00	161.233,50	208.466,50	-
2004	251.835,00	158.606,53	23.228,47	70.000,00
2005	240.000,00	164.875,76	5.124,24	70.000,00
2006	156.993,00	144.398,18	2.594,82	10.000,00
2007	205.745,00	197.945,78	7.799,22	-
2008	153.000,00	150.097,31	2.902,69	-
2009	146.744,00	145.700,84	1043,16	-
2010	134.999,00	131.531,25	3.467,75	-
2011	172.147,00	42.665,86		

GÜBRE DENET M ÇALI M ALARI

İlimizde 101 adet Kimyevi Gübre Bayisi bulunmaktadır. Bunlardan 27 adedi Tarım Kredi Kooperatifi, 8 Adedi Pancar Ekicileri Kooperatifi Satı Ma azası, 66 Adedi ise özel bayidir.

Gübre denetim çalı malarımız 25.04.2002 tarih ve 24736 sayılı resmi gazetede yayımlanan Kimyevi Gübre Denetim Yönetmeli i çerçevesinde yapılmaktadır. Ayrıca 2008/3 sayılı Nitrat Azotu içeren Kimyevi Gübrelerin Kontrolü Genelgesi ile Nitratlı Gübre denetimleri yapılarak 3 aylık dönmeler halinde bakanlı ımıza bildirilmektedir

Amacımız, her bayiyi yılda en az 2 defa denetlemek ve imkanlar ölçüsünde numune alabilmektir. 2011 yılında gübre denetimleri için Bakanlı ımız tarafından 3600 TL ödenek tahsis edilmi tır.

2010 yılında 10 adet , 2011 yılında ise 16 adet numune alınımı olup sonuçları musbet çıkmı tır. Numuneler tahlil için Mersin Alata Bahçe Kültürleri Ara tırma Enstitüsü Müdürlü üne gönderilmi tır

Bayi denetimlerinde; Bayilik veya satı sözleşmelerine, Satı ı yapılan kimyevi gübrelerin tescil, lisans, etiket belgelerinin bulunup bulunmadı ına ve depolama artlarının uygun olup olmadı ına bakılmaktadır.

2011 yılında 101 adet bayimiz olup, 156 denetim yapılmı tır. 2011 yılında Aralık ayı sonu itibariyle ilimizde 32.984,44 ton gübre satı ı yapılmı tır.

L M ZDE TÜKET LEN K MYEV GÜBRE M KTARLARI

Gübre Cinsi	2006	2007	2008	2009	2010	2011
Üre	6.151,30	4.874,80	3.835,10	3.170,00	3.973,50	10.239,05
20 20 0	6.175,55	4.211,80	4.593,50	3.586,50	2.308,25	3.667,45
DAP	6.595,80	4.908,40	3.216,78	3.420,70	3.141,65	2.760,95
A.Nitrat (%26)	9.230,75	10.316,95	6.824,25	8.208,34	7.770,70	5.972,05
A.Sülfat (%21)	886,40	574,25	679,65	405,50	854,35	514,16
A.Nitrat (%33)	10.732,10	7.701,95	7.492,85	7.021,07	6.443,65	5.464,75
20 20 0 Zn	2.213,25	1.331,60	1.945,35	1.187,20	1.033,00	2.342,40
TSP	452,85	564,50	294,92	94,75	144,30	163,00
12.30.12	1.154,75	2.190,65	1.253,80	1.266,00	1.195,25	1.227,00
Di er	2.165,85	3.623,58	3.362,90	2.450,95	1.592,78	633,63
TOPLAM	45.758,60	40.298,48	33.499,10	30.811,01	28.457,43	32.984,44

2006 - 2011 YILLARINDA DENETLENEN K MYEV GÜBRE BAY LER

LÇELER	2006 (Adet)	2007 (Adet)	2008 (Adet)	2009 (Adet)	2010 (Adet)	2011 (Adet)
Merkez	14	13	11	9	14	20
Almus	3	3	0	0	4	4
Artova	1	1	2	3	5	3
Ba çiftlik	0	0	0	0	1	2
Erbaa	7	7	0	0	12	10
Niksar	9	7	9	8	12	13
Pazar	6	0	0	0	2	5
Re adiyeye	5	0	3	3	0	3
Sulusaray	1	0	2	3	1	5
Turhal	18	0	2	0	12	15
Ye ilyurt	3	2	1	2	0	3
Zile	18	15	10	8	1	18
TOPLAM	85	48	40	36	64	101

2011 YILINDA YAPILAN DENET M SAYISI

İçe	Özel Bayiler	Tarım Kredi Koperatifleri	Pancar Koop.Satı Ma azası	Ya lı Tohumlar	TOPLAM
Merkez	45	15	3	0	63
Almus	4	2	0	0	6
Artova	1	1	1	0	3
Ba çiftlik	0	0	0	0	0
Erbaa	8	3	0	1	12
Niksar	11	2	1	0	14
Re adiyeye	2	2	1	0	5
Pazar	4	1	0	0	5
Sulusaray	4	1	1	0	6
Turhal	15	4	1	1	21
Ye ilyurt	3	1	0	0	4
Zile	12	7	1	1	17
TOPLAM	109	39	9	3	156

L M ZDE FAAL YET GÖSTEREN GÜBRE BAY LER N N LÇELER ÜZER NDEN DA ILIMI

İçeler	Özel Bayiler	Tarım Kredi Kooperatifleri	Pancar Koop.Satı Ma azası	Tarım Satı Koop (Ya lı Tohumlar)	TOPLAM
Merkez	14	4	2		20
Almus	3	1			4
Artova	1	1	1		3
Ba çiftlik	2				2
Erbaa	7	3			10
Niksar	10	2	1		13
Pazar	2	2	1		5
Re adiyeye	2	1			3
Sulusaray	3	1	1		5
Turhal	10	4	1		15
Ye ilyurt	2	1			3
Zile	10	7	1		18
TOPLAM	66	27	8	0	101

2011 YILI E T M VE YAYIM FAAL YETLER

Yayım Çalı maları	Programlanan	Gerçekle en	Çiftçi sayısı
Demonstrasyon	244	101	264
Çiftçi Toplantısı	1207	422	7768
Tarla Günü	52	1	25
Kurslar	14	11	409
Hizmet çi E itim	29	17	238
nceleme Gezisi	6	4	83
Panel	-	-	-
Sergi-Te vik Müsabaka	1	-	-
Di er Faaliyetler (Festival)	1	-	-
Sirküler mektup	31744	11364	
Bro ür	6800	270	
Liflet	9785	685	
Afi	4253	65	
CD	9	-	
TV,Radyo Prog.	20	-	

SANAY L K SEBZE YET T R C L PROJES

Snayilik sebze projesi kapsamında l Özel dare Bütçesinden kar ılanan ve l genelinde üreticilerimize ücretsiz da ıtılan tohumlar ile plantasyon olu turulmu tur. Da ıtılan tohumların icmali ;

Salçalık biber	250 da
Tur uluk hıyar	100 da
Beyaz lahana	80 da

ÖRTÜALTI TARIMI

2011 yılında Örtüaltı tarımını Geli tirme ve Yaygınla tırma Projesi kapsamında l özel daresi destekli 504 m² birim alanlı 53 adet Plastik Örtülü Sera Projesinin ihale a aması tamamlanmı olup seralar kurum a amasındadır. Seralar Merkez, Pazar ve Erbaa İçelerinde kurulacaktır.

YER K RAZI (ALTIN Ç LEK)

Tarım İl Müdürlü ümüzün gerek do al ortamda bulunup bulunmadı ina, gerekse kültürünün yapılıp yapılamayaca ina dair yürüttü ü çalı malar sonucunda; Tokat'ın do al florasında kendili inden yeti ti i belirlenmi tir.

Tokat Valilik Makamının direktifleri ile bir bütçe hazırlanmı ve İl Özel dairesine sunulmu tur. 2011 yılı İl Özel dare Bütçesi onaylanmı ve uygulamaya konmu tur. Proje do rultusunda; Üreticilerimize ücretsiz da ıtılmak üzere 30 .000 adet yer kirazı fidesi ile **8 ilçede 38 üreticiye ait toplam 30 dekarlık** alanda tesis olu turulması planlanmı tir. 01.06.2011 tarihinde Tarım İl Müdürlü ünçe da ıtımı yapılmı tir. Fideler Merkez,Zile,Almus,Turhal,Re adıye,Pazar ve Erbaa ilçelerinde da ıtılmı tir.

EK NEZYA YETİ T R C L

İlimiz Merkez İlçeye ba lı Büyükyıldız köyünde 1 üretici ile 1 dekar alanda Tibbi ve Aromatik amaçlı kullanılan Ekinezya yeti tiricili i gerçeikle tirilmi tir.

BU DAY YETİ T R C L

Demonstrasyon amaçlı kaliteli ve yüksek verimli 2500 kg bu day tohumlu u alınıp il ve ilçelere da ıtımı yapılmı tir. Bu day tohumlukları seçilirken sulanan ve sulanmayan alanlara uygun ekmeçlik çe itler dikkate alınmı tir.

kızce 96, Sakin, Sönmez 2001, Tosunbey, Enola, Kıraç 66, Bayraktar çe itleriyle merkezde 8 köy ve 8 çiftçide demonstrasyon kurulmu tur.

KI LİK MERCİMEK YETİ T R C L

Münavebe sisteminin daha i lerlik kazanması için 250 kg yüksek verimli kı lık (Kayı 91) mercimek tohumluk olarak alınıp 50 kg Artova ve 100 kg Sulusaray ilçelerine da ıtılmı , 100 kg ile merkezde 4 köyde 4 çiftçide 12 da alanda demonstrasyonlar kurulmu tur.

İlk defa anız yakılmadan güzlük olarak mercimek ekimi yapılmı tir.

NOHUT YETİ T R C L

Antraknoz hastalı na kar ı daha toleranslı, di er çe itlere göre daha verimli Ça atay-nci ve Ya a 05 çe itlerinden 320 kg nohut tohumu alınmı tir. Merkez, Artova, Ye ilyurt, Almus ilçelerine da ıtımı yapılmı tir. Merkezde 2 köyde, 3 çiftçide demonstrasyon kurulmu tur.

F YETİ T R C L

Yerli fi çe itlerine göre ot ve dane verimi daha yüksek olan Albayrak ve Cumhuriyet 99 çe itlerinden 550 kg alınarak merkezde 5 köyde 5 çiftçi ile 25 da alanda demonstrasyon kurulmu , kalan kısım Ba çiftlik, Pazar, Artova, Ye ilyurt ilçelerine da ıtım yapılmı , demonstrasyonlar kurulmu tur.

ARPA YETİ T R C L

500 kg yemlik Kral 97, Bülbül 89, Çetin 2000 arpa çe itleri ile 2 köyde 2 çiftçide demonstrasyon kurulmu tur. Artova, Sulusaray, Pazar ilçelerine da ıtım yapılmı tir.

BAYAN E T M

Besinler ve Beslenme, Kadın Çiftçiler Tarımsal Yayım, Ev Ekonomisi E itim ve Yayım Projeleri kapsamında 62 çiftçi toplantısında 1044 ki i e itime tabi tutulmu , 201 ki iye de 14 demonstrasyon yapılmı tir.

02.03.2011 tarihinde yapılan "Kadın Çiftçiler Yarı ıyor Bilgi ve Proje Yarı ması" il finalinde Turhal ilçesi Bahçeba ı köyü 1. olmu ve Amasya'da yapılan bölge finalinde 4. lük almı tir.

Kadın Çalı tayı kitapları hazırlanarak 30 il ve ilimizdeki resmi kurum, sivil toplum örgütleri, üniversite, milletvekilleri, Ara tırma Enstitülerine olmak üzere 400 kitabın da ıtımı yapılmı tir.

21 Mayıs Dünya Süt Günü kutlamaları çerçevesinde yazılı ve görsel basında konunun anlam ve önemini anlatan basın bildirisi yayınlanmıştır.

Kadın Çiftçiler Tarımsal Yayım Projesi çerçevesinde da ıtılacak süt sa ım makinelerinin ihalesi yapılmıştır. 24 adet makine alınmıştır , 12 tanesi merkeze ba lı Ortaören,Çubuklu, Akbelen köylerinde taahhütname kar ılı ında da ıtılmıştır. 12 tanesi ise Almus, Turhal, Pazar ilçelerine da ıtılacaktır.

Y TARIM UYGULAMALARI

2010 yılı TU destekleme icmalleri Bakanlı a gönderilmiştir. 581,36 da alan için 11627,26 TL destekleme ödemesi yapılacaktır. E itim çalı maları devam etmektedir.

ORGANİK TARIM

2011 yılında ilimizde yapılan organik tarım ürün deseni; Ceviz, Elma, ıftali, Nar, Yonca, Bu day, Mısır, Ye il So an, Üzüm, Arpa, Fi , Kabak,Armut, Fındık, Ayva, Kiraz, Vi ne, Nohut, K. So an, Taze Fasulye, Biber, Domates, Kavun, Korunga ve baldan olmaktadır.

1 adet i letme; Erbaa'da Do al Toplama Yapmaktadır.

2010 yılı organik tarım destekleme icmalleri Bakanlı a gönderilmiştir.

LÇELER	ÜRET C SAYISI	SERT. KURULU U	GEÇ 1 Parsel S.	GEÇ 2 Parsel S.	GEÇ 3 Parsel S.	ORGANİK Parsel S.
Merkez	1	ECOCERT				3
Re adiyeye	2	ORSER	10	14		6
Niksar	58	ORSER	21	108	60	72
Erbaa	70	IMO		4		250
Almus	7	IMC		7		7

ANADOLU SU HAVZALARI REHABİLİTASYON PROJESİ

Proje kapsamında 3 havzada çalı malar yapılmaktadır.

- Bedirkale mikrohavzası: Merkez ilçeye ba lı Bedirkale ve Çubuklu köylerini kapsamaktadır.
- Sarıyar mikrohavzası: Sulusaray ilçesine ba lı Bu daylı ve Tekkeyeni köylerini kapsamaktadır.
- Kızık havzası: Merkez ilçeye ba lı Kızık,Karkıncık ve İhsaniye köylerini kapsamaktadır.

2011 Yılı Programı Kapsamında Alımı Yapılan Girdiler

SEBZE ÜRETİM	BİRİM	PROGRAMLANAN
TARLA ÜRETİM	Ha	12,5
PATATES	Kg.	13.000,0
LAHANA	Paket (2500 ad)	60,0
SULUDA YEM BİTKİSİ ÜRETİM	Ha	
MISIR	Ha	8,0
	Kg.	240,0
NADAS AZALTMA		
YEMEKLİK BAKLAGİLLER	Ha	27,5
NOHUT	Kg.	2.750,0

MAKİNA&EKİPMAN	BİRİM	PROGRAMLANAN
MİSİR (Ad.)	Adet	1,0
MISIR MİSİR (Ad.)	Adet	2,0
SİLAJ MAKİNASI (Ad.)	Adet	2,0

HAYVAN SA LI I, YET T R C L VE SU ÜRÜNLER ÜBE MÜDÜRLÜ Ü ÇALI MALARI

HAYVAN SA LI I, YET T R C L ve SU ÜRÜNLER ÜBE MÜDÜRLÜ ÜNÜN GÖREVLER

- a)** Hayvan sa lı ı ve hayvan refahının korunmasının yanı sıra, güvenilir gıda temini ve hayvan ve ürünlerinden insanlara ve hayvanlara gecen hastalıkların önlenerek halk sa lı ının korunması amacıyla, il çapında hazırlanan plan, program ve projeleri uygulamak, hayvan hastalık ve zararlılarına karşı koruyucu hizmetleri yürütmek, tedavilerini yapmak, kontrol etmek, denetlemek,
- b)** Bakanlıkça belirlenmi esaslarla ve yetkiyle sınırlı olarak hayvanların tanımlamak, tescil etmek, kayıt altına almak, ildeki hayvan hareketlerini kontrol etmek
- c)** Yurtiçi ve yurtdı ı hayvan ve hayvansal ürünlerin hareketlerinin kontrolü ile canlı hayvan ve hayvansal ürünlerin ithalat ve ihracatlarında Bakanlık ile ilgili i lemleri yürütmek,
- c)** Bakanlıkça belirlenmi esaslar do rultusunda hayvan hastalıkları ve zararlıları ile mücadele etmek, koruyucu ve tedavi edici hayvan sa lı ı hizmetlerini yürütmek, hayvan refahını sa layıcı çalı malarda bulunmak, hayvan sa lı ı ile ilgili karantina hizmetlerini yürütmek,
- d)** Hayvan sa lı ı, te his ve tedavi edici ve koruyucu maddeler ile bunların etken ve yardımcı maddelerinin üretim, satı , ihracat, ithalat, tası ma, muhafazası ile ilgili kayıtları tutmak, Bakanlıkça belirlenmi esaslarla ve yetkiyle sınırlı olarak faaliyetleri ile ilgili izin vermek, izlemek, kontrol etmek ve denetlemek,
- e)** I dahilinde çözümlenemeyen hastalık, te his ve tedavi problemlerini ilgili ara tırma merkezlerine ve Bakanlı a intikal ettirmek, ara tırma ve te his sonuçlarına göre gerekli tedbirleri almak,
- f)** Hayvan sa lı ı, te his, tedavi ve koruyucu hizmetler alanında faaliyet gösteren, ki i, kurum ve kurulu lar ile hayvan-hayvansal ürün, üretim, satı , kesim ve e itim, ara tırma yerleri ve barınakların durumları ve faaliyetlerinin kaydını tutmak, Bakanlıkça belirlenmi esaslarla ve yetkiyle sınırlı olarak, faaliyetleri ile ilgili izin vermek, izlemek, kontrol etmek ve denetlemek,
- g)** Ideki damızlık hayvanların sa lık kontrollerini yapmak,
-)** Konusunda faaliyet gösteren laboratuvarların belgelendirilmesi, yetkili oldukları hususlarda denetlemek.
- h)** Hayvan ıslahı faaliyetlerini ve bu faaliyetlerin veri tabanı çalı malarını yürütmek, Bakanlıkça düzenlenen suni tohumlama kurslarına ili kin koordinasyonu sa lamak, suni tohumlama yapma izni vermek, sperma ve embriyo üretim merkezleri ve laboratuvarlarının kontrol ve denetimlerini yapmak,
- i)** Bakanlı ın belirledi i hayvan ıslah programını ilde uygulamak, izlemek.
- i)** Büyükba ve küçükba damızlık yeti tiricili i yapılan işletmelerin, teknik yönden kontrolünü yapmak,
- j)** Bakanlı ın belirledi i çerçevede, lde hayvansal üretimin insan sa lı ı ve ekolojik dengeyi koruyucu yöntemlerle yapılmasına ili kin çalı malar gerçekleştirilmek, bunları denetlemek,
- k)** lde hayvansal üretimin arttırılmasına ve pazarlanmasına yönelik faaliyetlerde bulunmak,
- l)** Hayvancılık projeleri ile ilgili personel e itimi ve bütçe ihtiyaçlarını tespit etmek ve ilin hayvancılık konusunda üretim potansiyelini belirlemek,
- m)** Projeye dayalı olarak kurulmak istenen hayvancılık işletmelerine ili kin teknik yardım taleplerini de erlendirmek,
- n)** Kurulmak istenen hayvancılık tesislerinin izin ve tescil i lemlerini yapmak, izlemek ve denetlemek,
- o)** Hayvancılık ve su ürünleri üretim potansiyeline uygun geli tirme projeleri hazırlamak ve/veya hazırlatmak,
- ö)** Su ürünlerinin ve su ürünleri kaynaklarının sürdürülebilirlik temelinde işletilmesi ve geli tirilmesini sa lamak, buna yönelik koruma önlemlerini gerçekleştirilmek, avcılık ve yeti tiricili e, su ürünlerinin islenmesi ve pazarlanmasına, balıkçı barınakları ile balıkçılık ve su ürünleri alt yapılarının geli tirilmesi ve işletilmesine, su ürünleri ile ilgili her türlü bilgi ve belge toplanmasına ve bu bilgilere yönelik kayıt sisteminin geli tirilmesine ilksin düzenlemeleri uygulamak, getirilen düzenlemeler kapsamında izleme, kontrol ve denetim ile cezai müeyyideleri gerçekleştirilmek,
- p)** Balıkçılık ve su ürünleri kaynaklarını koruma, üretim ve yeti tiricilik alanlarını belirleyerek, bu alanlarda koruyucu tedbirleri almak,

r) Su ürünleri ile ilgili inceleme, değerlendirme çalışmaları yapmak, Bakanlığının belirlediği esaslar dahilinde ve yetkisi ölçüsünde ilde her türlü teknik ve koruma tedbirlerinin alınmasını, balıkçılık ve su ürünleri yetiştiriciliğine uygun üretim alanları ve balıkçı barınaklarına ilişkin esasları, üretim araçlarının asgari vasıf ve şartlarını kiralanma ve kullanılma esaslarını üretim alanlarının kiralanmasını ve işletilmesini ve buralarda verimliliğin artırılmasını sağlamak su kaynaklarının kirletilmesini önleyecek ve su ürünlerini korumaya yönelik tedbirler almak,

s) Su ürünlerinin yetiştiriciliği kapsamında ithalat ve ihracat işlemlerini Bakanlık faaliyetleri çerçevesinde gerçekleştirmek,

) Su ürünleri üretim, işleme ve satış yerlerinin ruhsatlandırmak, denetlenmek,

t) Amatör ve ticari balıkçılık ile ilgili düzenlemeleri, gerekli işlem ve denetlemeleri yapmak,

u) Akarsu ve kuru dere yataklarından kum, çakıl ve benzeri maddelerin alınması ve işletilmesi faaliyetlerine ilişkin su ürünlerini korumak adına çevresel etki değerlendirme çalışmalarını yürütmek,

ü) Kalıntı - nitrat izleme çalışmaları; alıcı ortam su kirliliği çalışmaları, atık su kirliliği denetimi işlemleri gibi koruyucu ve sürdürülebilir su üretimini sağlayıcı işlemler yapmak,

v) Konusu ile ilgili il yayım programlarını hazırlamak, faydalı bilgiler, broşür, el kitabı, demonstrasyonlar, gösteri ve benzeri yollarla kendi elemanlarına ve çiftçilere, tüketicilere ulaştırmak ve tarım teknolojilerine ait yeni bilgileri çiftçilere yayım yoluyla iletmek,

y) Örnek çiftçi yetiştirme gayesi ile çiftçi çocukları, kadınlar ve gençleri için eğitim programları ve projeleri uygulamak,

z) Kayıt sistemleri veri girişi ve kayıt sistemlerine dayalı destekleme uygulamalarını yapmak,

HAYVAN SA LI I, YET T R C L ve SU ÜRÜNLER ÜBE MÜDÜRLÜ Ü B R MLER

Böyle bir birim resmi olmamakla birlikte personel arasında yapılan görev dağılımı sonucunda a a ıdaki gibi ekillenmektedir.

HAYVAN SA LI I B R M

- Halk sa lı ının korunması amacıyla, il çapında hazırlanan plan, program ve projeleri uygulamak, hayvan hastalık ve zararlılarına karşı koruyucu hizmetleri yürütmek, tedavilerini yapmak, kontrol etmek, denetlemek,
- Hayvanların tanımlamak, tescil etmek, kayıt altına almak, ildeki hayvan hareketlerini kontrol etmek
- Canlı hayvan ve hayvansal ürünlerin ithalat ve ihracatlarında Bakanlık ile ilgili i lemleri yürütmek,
- Hayvan sa lı ı, te his ve tedavi edici ve koruyucu maddeler ile bunların etken ve yardımcı maddelerinin üretim, satı , ihracat, ithalat, taşıma, muhafazası ile ilgili kayıtları tutmak
- I içinde çözümlenemeyen hastalık problemlerini ilgili ara tırma merkezlerine iletmek,
- Hayvan sa lı ı, te his, tedavi ve koruyucu hizmetler alanında faaliyet gösteren, ki i, kurum, kurulu lar ile hayvan-hayvansal ürün, üretim, satı , kesim ve e itim, ara tırma yerleri ve barınakların faaliyetlerine izin vermek ve denetimini yapmak,
- ldeki damızlık hayvanların sa lık kontrollerini yapmak,
- Konusunda faaliyet gösteren laboratuvarların belgelendirilmesi, yetkili oldukları hususlarda denetlemek.

YET T R C L K B R M

- Hayvan ıslahı faaliyetlerini ve bu faaliyetlerin veri tabanı çalı malarını yürütmek,
- Suni tohumlama kurslarına ili kin koordinasyonu sa lamak, suni tohumlama yapma izni vermek,
- Sperma ve embriyo üretim merkezleri ve laboratuvarlarının kontrol ve denetimlerini yapmak,
- Büyükba ve küçükba damızlık yeti tiricili i yapılan işletmelerin, teknik yönden kontrolünü yapmak,
- lde hayvansal üretimin arttırılmasına ve pazarlanmasına yönelik faaliyetlerde bulunmak
- Hayvancılık projeleri ile ilgili personel e itimi ve bütçe ihtiyaçlarını tespit etmek
- Projeye dayalı olarak kurulmak istenen hayvancılık işletmelerine ili kin teknik yardım taleplerini de erlendirmek,
- Kurulmak istenen hayvancılık tesislerinin izin ve tescil i lemlerini yapmak, izlemek ve denetlemek
- Hayvancılık ve su ürünleri üretim potansiyeline uygun geli tirme projeleri hazırlamak ve/veya hazırlatmak
- Örnek çiftçi yeti tirmek gayesi ile çiftçi çocukları, kadınlar ve gençleri için e itim programları ve projeleri uygulamak
- Kayıt sistemleri veri giri leri ve kayıt sistemlerine dayalı destekleme uygulamalarını yapmak

SU ÜRÜNLERİ B R M

- Avcılık ve yeti tiricilik, su ürünlerinin islenmesi ve pazarlanmasının denetimi,
- Balıkçı barınakları ile balıkçılık ve su ürünleri alt yapılarının geli tirilmesini sa lamak,
- Su ürünleri ile ilgili kayıt sistemlerini yürütmek,
- Su ürünleri üretim, isleme ve satı yerlerinin ruhsatlandırmak, denetlenmek
- Amatör ve ticari balıkçılık ile ilgili düzenlemeleri, gerekli i lem ve denetlemeleri yapmak
- Kalıntı - nitrat izleme çalı maları; alıcı ortam su kirlili i çalı maları, atık su kirlili i denetimi i lemleri gibi koruyucu ve sürdürülebilir su üretimini sa layıcı i lemler yapmak,
- Akarsu ve kuru dere yataklarında Su ürünlerini korumak adına çevresel etki de erlendirme çalı malarını yürütmek

Tüm desteklemeler 06.05.2011 tarih ve 27926 sayılı Resmi Gazetede yayımlanarak yürürlü e giren Hayvancılık Desteklemeleri Hakkında Uygulama Esasları Tebli i (2011/26) çerçevesinde yapılmaktadır.

Müracaat süreleri:

Anaç Sı ır Desteklemesi	: 01.12.2011-31.12.2011	tarihleri arası
Manda Desteklemesi	: 01.11.2011-31.12.2011	tarihleri arası
Suni Tohumlama Buza ısı Desteklemesi	: 01.10.2011-31.12.2011	tarihleri arası
Koyun Keçi Desteklemesi	: 01.11.2011-30.11.2011	tarihleri arası
Arı Desteklemesi	: 16.05.2011-15.07.2011	tarihleri arası
S19 A ısı Desteklemesi	: 01.10.2011-31.12.2011	tarihleri arası
Rev1 A ısı Desteklemesi	: 01.10.2011-31.12.2011	tarihleri arası
Su Ürünleri Desteklemesi	: 01.01.2011-31.12.2011	tarihleri arası
Çi Süt Desteklemesi	: 01.01.2011-31.12.2011	tarihleri arası

HAYVAN MEVCUTLARI

	SI IR	MANDA	TOPLAM	KOYUN	KEÇ	TOPLAM	AT	KATIR	E EK	KÖPEK	KED
01-MERKEZ	39904	596	40500	30790	7000	37790	265	115	485	200	50
02-ALMUS	12390	300	12690	11850	1450	13300	320	35	655	658	985
03-ARTOVA	11525	15	11540	6370	145	6515	1	-	260	190	120
04-BA Ç FTL K	3500	10	3510	3700	-	3700	-	-	-	100	-
05-ERBAA	21414	1874	23288	32000	3576	35576	340	40	475	2000	1100
05-N KSAR	29500	500	30000	30000	1500	31500	80	10	1150	2500	2150
07-PAZAR	7150	350	7500	1100	1600	2700	15	2	20	60	70
08-RE AD YE	14609	241	14850	18301	-	18301	33	5	218	247	-
09-SULUSARAY	8000	20	8020	2300	200	2500	5	-	150	150	150
10-TURHAL	32434	1121	33555	17000	14000	31000	116	-	766	515	762
11-YE LYURT	9675	28	9703	5040	600	5640	3	-	28	78	34
12-Z LE	31365	645	32010	14882	5300	20182	86	-	673	1897	1147
TOPLAM	221466	5700	227166	173333	35371	208704	1264	207	4880	8595	6568

2011 YILI LETME SAYILARI(Adet)

Karma letme Sayısı	41.249
Küçükba letme Sayısı	142
Büyükba	3.940
Arıcılık letme Sayısı	190
Et ve Et Ürünleri Üretim letmesi	8
Klinik	70
Poliklinik	6
Ev ve Süs Hayvanı Satı Yeri	2
Hayvan Pazarları	1
Tavukçuluk i letmesi	7

2011 YILI T BAR YLE YAPILAN A ILAMALAR

	2011	2010	2009
A P	431.734	405.298	417880
ANTHRAX	1.240	100	1481
SI IR BRUCELLOS S Gen.	5.919		
SI IR BRUCELLOS S Erg.	2.486	8199	9841
YANIKARA	7.040	11.158	9427
ap (K.Ba)	29.521	174698	
Koyun Keçi Çiçe i	25.326	8841	5713
Ectima	3.767	854	924
Koyun Keçi Brucellosu Genç	25.611	5244	425
Koyun Keçi Brucellosu Ergin	18.746		
Koyun-Keçi Vebası (PPR)	58.484	219.517	826
Enterotoxemie	24.983	17451	38759
Kuduz (Kedi Köpek)	1.904	1625	1666
Newcastle	726		

Küpeleme Çalı maları

	B.BA	K.BA
I/ İçe Müdürlü ü	44.000	100.000
Serbest Hekimler	16.000	10.000
Birlikler	20.000	6.500
	80.000	116.500

limizden giden Hayvan Sevkleri(Ba)

	SI IR	KOYUN Keçi	KANATLI	MANDA	ARI	BALIK	AT
2011	28.486	16.213	199.000	7	61.268	26.000	25
2010	18.239	7.602	258.195	10	60.699	200.636	12
2009	34.404	19.687	0	0	4.222	0	11

İlimize Gelen Hayvan sevkleri(BA)

	SI IR	KOYUN Keçi	KANATLI	MANDA	ARI	BALIK	AT
2011	7.703	7.226	35.000	7	59.789	120.000	34
2010	6.554	6.054	202.920	76	72.474	146.800	25
2009	1.486	3.058	73.503	0	26.164	1.200	43

İlimizden Giden Hayvansal Ürün Sevkleri

	B.BA ET(KG)	K.BA ET (KG)	SAKATAT (KG)	K.Ba Deri (Ad)	B.Ba . Deri (Ad)	BALIK (KG)	BAL(Kg)
2011	476.071	1.850	6.230	4.372	3.265	-	600
2010	738.794	985	34.214	45.340	66.740	80.049	8.750
2009	926.657	1.1270	5062	10.094	4.910		

İlimize Gelen Hayvansal Ürün Sevkleri

	B.BA ET(KG)	Küçükba ET (KG)	Kanatlı ET (KG)	SAKATAT (KG)	K.Ba Deri (Ad)	BALIK (KG)	Yumurta (Adet)
2011	44.843	0	4.007.242	16.200	0	0	19.667.520
2010	52.304	26.800	8.549.747	30.860	0	11.600	0
2009	54.300	49.750	2.991.693	1.850	6.700	0	0

Mezbaha Kesimleri(Tokat geneli)

HAYVAN C NS	2011	2010	2009
BÜYÜKBA	1.625	2.314	2.998
KÜÇÜKBA	2.768	5.547	12.530

KAÇAK HAYVAN DURUMU

2011 yılı içerisinde belgesiz olarak nakledilirken yakalanmış ve gerekli kanuni işlem yapılarak hayvan sahiplerine **39.692 TL**, araç sahiplerine **30.463 TL** olmak üzere toplam **70.155 TL** idari para cezası verilmiştir.

KENE MÜCADELES (I Genel)

	2011	2010	2009
Büyükba	423.040	187.108	706.813
Küçükba	207.600	153.799	390.128

ÇIKAN –SÖNEN HASTALIKLAR (Adet)

HASTALIK	2011 yılı Çıkan	2011 yılı Sönen	2011 yılı Aktif
AP	44	43	1
Sİ İR BRUCELLOZU	14	2	12
KOYUN BRUCELLOZU	6	-	6
TÜBERCULOZ	5	2	3
ANTHRAX	2	-	2
NEWCASTLE	3	1	2
KOYUN Ç ÇEK	1	-	1
AV AN NFLUENZA	-	-	-
RUAM	-	-	-
ARILARIN AMER KAN YAVRU ÇÜRÜKLÜ Ü HAST.	-	-	-
PPR	3	1	2
IPN (Balık)	-	-	-

Soykütü ü ve Önsoy Kütü ü Projesi Çalı maları:

Soykütü ü Projesi kapsamında 543 i letme mevcuttur. Bu i letmelerde kayıtlı 15.985 di i sı ır varlı ı mevcuttur.

Önsoykütü ü Projesi kapsamında 19.259 i letme mevcuttur. Bu i letmelerde 75.657 di i sı ır varlı ı mevcuttur.

Suni Tohumlama Çalı maları:

limizde, suni tohumlama faaliyetleri, 11 lçede 89 özel ekiple yıl boyunca yürütölmekte olup çalı malar düzenli olarak Müdürlü ümüzce kontrol edilmektedir.

2010-2011 YILLARI SUN TOHURLAMA M K TARLARI

LÇELER	2010 Yılı (Ba)	2011 Yılı (Ba)
Merkez	10090	11066
Almus	2065	1423
Artova	1202	1170
Erbaa	3275	3677
Ba çiftlik	0	0
Niksar	5738	6778
Pazar	1298	1477
Re adiyeye	1194	835
Sulusaray	224	438
Turhal	5036	6103
Ye ilyurt	197	227
Zile	5825	5244
GENEL TOPLAM	35150	38378

Not: 2011 yılı de erleri Kasım-2011 ayı de erlerine göre verilmi tir.

SUN TOHURLAMADAN DO AN BUZA I DESTEKLEMES

Yıllar	Hakedi i Yapılan Buza ı Sayısı	Ödenen Destekleme Tutarı(TL)
2009	6.029	372.229,92
2010	6.118	367.080,00

Not:2011 yılı hakedi leri ve sayıları ubat 2012 de kesinle mektedir.

ANAÇ SI IR DESTEKLEMES

limizde Bakanlar Kurulu Kararları Kapsamında; 2010 ve yılı içerisinde suni tohumlamadan buza ısı olan büyükba sı ırlara yönelik desteklemelerden Yeti tirici Birlikleri, Süt Birlikleri ve Tarımsal Kooperatif üyeleri faydalanmaktadır.

Bu kapsamda;2010 yılında; Tokat Merkez ve İçlerinde 2437 i letmeye 2.687.098,03 TL Anaç Sı ır Destekleme ödemesi yapılmı tır.

2011 yılı hakedi leri ve sayıları ubat 2012 de kesinle mektedir.

MANDA DESTEKLEMES

2010 Yılında toplam 589 yeti tiricinin, 1.739 adet mandasına, 250 TL/Adet den toplam 434.750,00 TL destekleme ödemesi yapılmı tır.

2011 yılı Anaç Manda Desteklemesi hakedi leri ve sayıları ubat 2012 de kesinle mektedir.

2011 yılı Halk elinde Hayvan Islahı Projesi kapsamında limizde yürütölmekte olan Anadolu Mandası Projesi kapsamında seçimi yapılan 149 i letmedeki 1070 manda için 535.000,00 TL destekleme ödemesi gerçekte tirilmi tır.

KÜÇÜKBA HAYVANCILIK DESTEKLEMELER

a) Anaç Koyun-Keçi Desteklemeleri

2010 yılında; Damızlık Koyun-Keçi Yeti tiricileri Birli ine üye 1238 yeti tiriciye 140.490 adet damızlık koyun-keçi için 10 TL/Adet ten toplam 1.404.900,00 TL destekleme ödemesi yapılmı tır

2011 yılı Anaç Koyun-Keçi Desteklemesi hakedi leri ve sayıları ubat 2012 de kesinle mektedir.

b) Gen Kaynaklarının Korunmasına Yönelik Desteklemeler

2010 yılında; limizde Bakanlar Kurulu Kararı Kapsamında yürütölmekte olan **Karayaka Irkı Halk Elinde Ülkesel Küçükba Hayvan Islahı Projesi** kapsamında toplam 42 yeti tiriciye 230.625,00 TL destekleme ödemesi yapılmı tır.

2011 yılında; limizde Bakanlar Kurulu Kararı Kapsamında yürütölmekte olan **Karayaka Irkı Halk Elinde Ülkesel Küçükba Hayvan Islahı Projesi** kapsamında toplam 24 yeti tiriciye 116.100,00 TL destekleme ödemesi yapılmı tır.

2011 yılında; limizde Bakanlar Kurulu Kararı Kapsamında yürütölmekte olan **Kıl Keçisi Irkı Halk Elinde Ülkesel Küçükba Hayvan Islahı Projesi** kapsamında toplam 33 yeti tiriciye 189.890,00 TL destekleme ödemesi yapılmı tır.

2011 yılında; limizde Bakanlar Kurulu Kararı Kapsamında yürütölmekte olan **Gen Kaynaklarının Korunması Projesi** kapsamında limizde mevcut 2 adet Karagöl Koyun Irkı Yeti tiricisi için 21.560,00 TL destekleme ödemesi yapılmı tır.

ARICILIK

imizde 1430 arıcı ve 34.437 arı kovanı mevcut olup, yıllık bal üretimi 611 Ton dur.

2010 Yılında Gezginci Arıcılıkla ilgili Valilik Genelgesi yayınlanmıştır. Genelge gereği kontroller düzenli olarak yapılmış olup ilimiz toplamında; ise 180 arıcıya, 78 köyde toplam 45.000 adet arılı kovana için konaklama izin belgesi verilmiştir. Aktif Arı Kovanı Desteklemesi kapsamında;

imizde 2010 yılında, 173 i letmeye, 13.427 koloniye, 6 TL/koloniden 80.562,00 TL destekleme ödemesi yapılmıştır

imizde 2011 yılında, 207 i letmeye, 18.635 koloniye, 7 TL/koloniden 130.445,00 TL destekleme ödemesi yapılmıştır

imizde Bakanlıkımızdan üretim izni almış 2 adet Ana Arı Üretim letmesi vardır. İlimizin konaklama kapasitesi 84.000 kolonidir.

2011 yılı Tokat Valiliği i arıcılık genelgesi tüm Valiliklere ve muhtarlıklara gönderildi.

İl dışından gelen 61 gezginci arıcıya arı konaklama belgesi verildi. Merkez ilçe köylerine İl dışından 1136 arılı kovana getirildi.

350 arıcıya 700 adet Kafkas ırkı genç ana arı ve 800 kg arıotu tohumu (Faselya) dağıtıldı.

15 adet bal süzme makinesi alınarak arıcıların kullanımına sunuldu.

İl merkezinde 35 kişinin kurs bitirme belgesi aldığı arıcılık kursu düzenlendi.

SU ÜRÜNLERİ BİRİM FAL YETLERİ

Denizlerimizde ve iç sularımızda doğal yaşam alanlarının korunması, buralarda bulunan su ürünleri kaynaklarımızdan amatörce yararlanılması, sorumlu ve sürdürülebilir avcılık için, amatör balıkçılığın belirli kuralları çerçevesinde yapılmasını sağlamak, bilimsel, çevresel ekonomik ve sosyal hususlar göz önüne alınarak su ürünleri ticari avcılığın yapılması amacıyla belirli kontroller yapılmaktadır.

2011 yılında 54 adet amatör balıkçı belgesi verilmiştir. 298 adet yürürlükte amatör balıkçı belgesi vardır. İlimizde Almus baraj gölünde 12 adet gemi mevcut olup, 15 gerçek kişinin ruhsat tezkeresi vardır ve avcılık yapmaktadır. Bu ruhsat tezkereleri 2011 yılında yenilenmiştir. 357 adet su ürünleri istihsalı kontrolü yapılmıştır.

Yeşilimsi ve kollarından 64 adet su numunesi alınarak İl Gıda Kontrol Laboratuvar Müdürlüğünde analizler yapılarak sonuçlar Bakanlığa bildirilmiştir.

Tarımsal kaynaklı nitrat kirliliğine karşı suların korunması yönetmeliği kapsamında yüzey ve yer altı sularından toplam 103 adet numune alınarak İl Gıda Kontrol Laboratuvar Müdürlüğünde analizler yapılarak sonuçlar Bakanlığa bildirilmiştir.

İlimiz bazında ilk su ürünleri tesisi 1990 yılında, Almus ve Pazar ilçelerinde kurulmuştur. 2005 yılı üretim miktarı 131 Ton, satılan balık miktarı ise 106 ton olarak gerçekleşmiştir. 2005 yılı Su Ürünleri Yetiştiricileri Desteklemelerinden 23.998 kg için 14.398,8 TL ödenmiştir.

2006 yılında Toplam proje kapasitesi 343 ton/yıl, üretim miktarı 196 Ton/yıl, Satılan alabalık miktarı ise 176 ton olarak gerçekleşmiştir. 2006 yılı yapılan destekleme miktarları 100.253 kg porsiyonluk balık için 65164,45 TL, Alabalık yavrusuna yapılan ödeme miktarı (550000 adet) 27500 TL olarak gerçekleşmiştir.

2007 yılında toplam proje kapasitesi 877 Ton/Yıl, Üretim miktarı 436.5 Ton/Yıl, Satılan Alabalık miktarı ise 355.1 Ton/Yıl olarak gerçekleşmiştir. 2007 yılı yapılan destekleme miktarı 233.162,9 kg porsiyonluk balık için 151.155,885 TL, Alabalık yavrusuna yapılan ödeme miktarı (1848000 adet) 92400,00 TL olarak gerçekleşmiştir.

2008 yılında 28 Alabalık tesisinin toplam proje kapasitesi 1362 ton/yıl dır. 2008 yılı üretim miktarı 771,5 ton/yıl, satılan alabalık miktarı ise 752,5 ton/yıl olmuştur. 2008 yılı yapılan destekleme miktarı 511,783,00 kg porsiyonluk balık için 299.393,05 TL, Alabalık yavrusuna yapılan ödeme miktarı (3.056.000 adet) 137.520,00 TL olarak gerçekleşmiştir. Toplamda 436.913,05 TL destekleme yapılmıştır.

2009 yılında 29 Alabalık tesisinin 11 adedi a kafeste Almus Baraj Gölünde, 18 adedi ise karada havuzlarda bulunmaktadır. Tesislerin toplam proje kapasitesi 1380,40 ton/yıl dır. 2009 yılı üretim miktarı 843,90 ton/yıl, satılan alabalık miktarı ise 752,5 ton/yıl olmuştur. 2009 yılı yapılan destekleme miktarı 773.751,00 kg porsiyonluk balık için 502.938,15 TL, Alabalık yavrusuna yapılan ödeme miktarı (3.284,000 adet) 164.200,00 TL olarak gerçekleşmiştir. Toplamda 667.138,15 TL destekleme yapılmıştır.

2010 yılında 4 adet tesis projesini tamamlayıp üretime geçemediği için kapatılmış, 1 tesis kapasite artırmı, 1 tesis yatırımı tamamlayıp üretime geçmesi ile ilimizde toplam 26 tesis faaliyetini sürdürmektedir. Toplam proje kapasiteleri 2.070,4 ton/yıl olup, 1.838 Ton/Yıl üretim gerçekleşmiştir. Porsiyonluk 1.636,544 Kg Alabalık için 1.063.753,80 TL, 6.231.000 adet Alabalık yavrusu için yapılan ödeme 311.550,00 TL olup, toplam 1.375.303,80 TL'dir.

2011 yılında Almus Baraj Gölünde 2 adet kafeste Alabalık yetiştiriciliği projesi onaylanarak yetiştiricilere başlatılmıştır. 28 adet Alabalık tesisinin toplam proje kapasitesi 3020,4 ton/yıl dır. 2011 yılı üretim miktarı 2.500 ton/yıl, satılan alabalık miktarı ise 2068,327 ton/yıl olmuştur. 2011 yılı yapılan destekleme miktarı 2068,327 kg porsiyonluk balık için 1.345.410 TL, Alabalık yavrusuna yapılan ödeme miktarı (10.974.000 adet) 658.440 TL olarak gerçekleşmiştir. Toplamda 2.003.850 TL destekleme yapılmıştır.

2005 YILI SU ÜRÜNLER ÜRETİM MİKTARLARI

C NS	AVCILIKLA(Kg)	YETİŞTİRİLEN(Kg)	SATILAN(Kg)
Alabalık	0	131.000	106.000,00
Sazan	20.579	0	0
Kayabalı	150	0	0
Kefal	2.260	0	0
Yayın	2.460	0	0
Kızılkanat (Diğerleri)	8.164	0	0
PLAM	33.613	131.000	106.000,00

2006 YILI SU ÜRÜNLER ÜRETİM MİKTARLARI

C NS	AVCILIKLA(Kg)	YETİRLİLİK(Kg)	SATILAN(Kg)
Alabalık	0	196.000	176.000,00
Sazan	17.434	0	0
Kayabalı	950	0	0
Kefal	2.555	0	0
Yayın	3.034	0	0
Kızılkanat (Diğerleri)	12.042	0	0
TOPLAM	36.015	196.000	176.000,00

2007 YILI SU ÜRÜNLER ÜRETİM MİKTARLARI

C NS	AVCILIKLA(Kg)	YETİRLİLİK(Kg)	SATILAN(Kg)
Alabalık	0	436.500	355.100,00
Sazan	19.751	0	0
Kefal	970	0	0
Yayın	5.170	0	0
Kızılkanat ve diğerleri	10.304	0	0
TOPLAM	36.195	436.000	355.100,00

*Kayabalı bu yıldan itibaren Kızılkanat ve diğerleri butonu içerisinde yer almaktadır.

2008 YILI SU ÜRÜNLER ÜRETİM MİKTARLARI

C NS	AVCILIKLA(Kg)	YETİRLİLİK(Kg)	SATILAN(Kg)
Alabalık	0	771.500	752.500,00
Sazan	20.168	0	0
Kefal	1.800	0	0
Yayın	9.585	0	0
Kızılkanat (Diğerleri)	14.045	0	0
TOPLAM	45.598	771.500	752.500,00

2009 YILI SU ÜRÜNLER ÜRETİM MİKTARLARI

C NS	AVCILIKLA(Kg)	YETİRLİLİK(Kg)	SATILAN(Kg)
Alabalık	0	843,90	773.751,00
Sazan	19.198	0	0
Yayın	5.027	0	0
Diğerleri	7605	0	0
TOPLAM	31.830	843,90	773.751,00

2010YILI SU ÜRÜNLER ÜRETİM MİKTARLARI

C NS	AVCILIKLA(Kg)	YETİRLİLİK(Kg)	SATILAN(Kg)
Alabalık		1.833,90	1.654.000,00
Sazan	19.061	0	0
Yayın	4.556	0	0
Kızılkanat (Diğerleri)	3.678	0	0
TOPLAM	27.295	1.833,90	1.654.000,00

2011YILI SU ÜRÜNLER ÜRETİM MİKTARLARI

C NS	AVCILIKLA(Kg)	YETİTİLEN(Kg)	SATILAN(Kg)
Alabalık	0	2.500.000	2.068.327,00
Sazan	11.457	0	0
Yayın	4.005	0	0
Diğerleri	1.340	0	0
TOPLAM	16.802	2.500.000	2.068.327,00

BALIKLANDIRMA PROGRAMI

Bakanlıkımızca yürütülen “Balıklandırma Programı” çerçevesinde, 2007 yılında Antalya Akdeniz Su Ürünleri Araştırma Üretim ve Eğitim Enstitüsü Müdürlüğü –Kepez Ünitesinden ilimize 47.000 adet pullu sazan yavrusu getirilmi ve yine Bakanlıkımızca belirlenen 9 adet gölete (Merkez; Akbelen, Hanpınarı, Çamaltı Göletleri), (Yeilyurt; Karacaöre, Bütet Göletleri), (Artova; Bebekderesi, A.güçlü, B.deresi Göletleri), (Zile; Boldacı ve Güzelbeyli Göletine) bırakılmıştır.

2008 yılında; Bakanlıkımızca yürütülen “Balıklandırma Programı” çerçevesinde Antalya Akdeniz Su Ürünleri Araştırma Üretim ve Eğitim Enstitüsü Müdürlüğü –Kepez Ünitesinden ilimize **44.700** adet pullu sazan yavrusu getirilmi ve yine Bakanlıkımızca belirlenen 8 adet gölete (Merkez; İhsaniye Göleti, Yeilyurt; Ekinli 1, Ekinli 2 Göletleri, Artova; Merkez ve Çelikli Göletleri, Readiye; Göllüköy Göleti, Niksar; Sulugöl ve Baçiftlik göletine) bırakılmıştır.

2009 yılında; Bakanlıkımızca yürütülen “Balıklandırma Programı” çerçevesinde Antalya Akdeniz Su Ürünleri Araştırma Üretim ve Eğitim Enstitüsü Müdürlüğü –Kepez Ünitesinden ilimize **43.000** adet pullu sazan yavrusu getirilmi ve yine Bakanlıkımızca belirlenen 9 adet gölete (Merkez; Ortaören, Baabaı, Çamaltı, Akın ve Yayladalı Göletleri, Pazar Erkilet Göleti, Niksar; Gökçeli Göleti, Artova Aaıgüçlü Göleti, Readiye Bozcalı göletine) bırakılmıştır.

2010 yılında; Bakanlıkımızca yürütülen “Balıklandırma Programı” çerçevesinde Antalya Akdeniz Su Ürünleri Araştırma Üretim ve Eğitim Enstitüsü Müdürlüğü –Kepez Ünitesinden ilimize **78.000** adet pullu sazan yavrusu getirilmi ve yine Bakanlıkımızca belirlenen 12 adet gölete (Merkez Dodurga, Alan, Gökçeyol, Eze, Ortaköy ve Yakacık Göletleri, Turhal Üçyol Göleti, Niksar Iıklı Gölü, Yeilyurt Çıkrık Göleti, Zile Yenidaıçı, Kazıklı ve Söütözü Göletleri) bırakılmıştır.

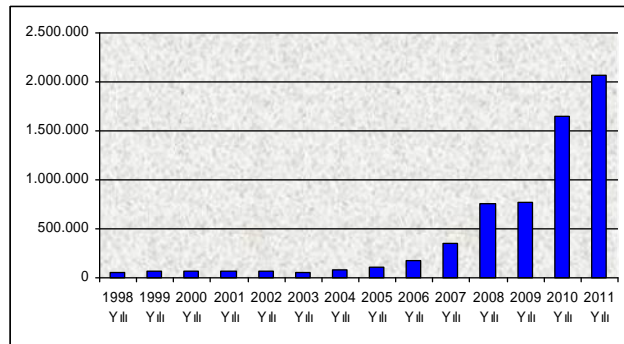
2011 yılında; Bakanlıkımızca yürütülen “Balıklandırma Programı” çerçevesinde Antalya Akdeniz Su Ürünleri Araştırma Üretim ve Eğitim Enstitüsü Müdürlüğü –Kepez Ünitesinden ilimize **40.000** adet pullu sazan yavrusu getirilmi ve yine Bakanlıkımızca belirlenen 9 adet gölete (Merkez Boyalı, Hampınarı, İhsaniye, Pazar Üzümlören, Readiye Göllüköy, Yeilyurt Bütet, Ekinli 1 – 2, Zile Güzelbeyli Göletleri) bırakılmıştır.

TOKAT L PROJELERİN SU ÜRÜNLERİNİN İZLETİMLERİ ve PROJELERİN KAPASİTE MİKTARLARI

Sıra No	Proje Adı	Proje Sahibi	Yeti tirilen Tür	Yeti tiricilik ekli	Proje Kapasitesi ton/Yıl	Üretim Miktarı ton/Yılı	İçesi	Proje Uygulama Alanı
1	Oktar Alabalık İzletmesi	brahim OKTAR	G.Alabalık	K.Havuz	8	8	Almus	H.E.S. Altı
2	Esentopçam Alabalık İzletmesi	Talip ZARALI	G.Alabalık	A Kafes	25	25	Almus	Almus Baraj Gölü
3	Tarkamı Alabalık İzletmesi	Hayri GÖNÜLTA	G.Alabalık	A Kafes	25	25	Almus	Almus Baraj Gölü
4	Yeşilirmak Alabalık Tesisi	Hüseyin YILMAZ	G.Alabalık	A Kafes	25	15	Almus	Almus Baraj Gölü
5	Ermî Alabalık tesisi	Ahmet ALPO LU	G.Alabalık	A Kafes	475	470	Almus	Almus Baraj Gölü
6	Tokel Balıkçılık Çev.Gid.Tur. n . t.adına	Ahmet ALPO LU	G.Alabalık	A Kafes	500	470	Almus	Almus Baraj Gölü
7	Özbarutçu Alabalık Tesisi	Burhan ÖZBARUTÇU	G.Alabalık	A Kafes	390	390	Almus	Almus Baraj Gölü
8	Gölada su Ürünleri tesis	Osman AKTAR	G.Alabalık	A Kafes	25	25	Almus	Almus Baraj Gölü
9	Er-su Alabalık tesisi	Erdoğan AKSOY	G.Alabalık	A Kafes	500	250	Almus	Almus Baraj Gölü
10	Gündoğan Alabalık tesisi	Yayla GÜNDOĞDU	G.Alabalık	A Kafes	25	0	Almus	Almus Baraj Gölü
11	Selenge Alabalık Tesisi-2	M. Kürat ALPO LU	G.Alabalık	A Kafes	500	480	Almus	Almus Baraj Gölü
12	Selenge Alabalık Tesisi-1	M. Kürat ALPO LU	G.Alabalık	A Kafes	25	25	Almus	Almus Baraj Gölü
13	Demir Alabalık Tesisi	Kenan DEMİR	G.Alabalık	A Kafes	25	25	Almus	Almus Baraj Gölü
14	Tanoba Belediyesi	Satılmış LEYLEK	G.Alabalık	K.Havuz	31	31	Erbaa	Tanoba Kasabası
15	Başaran Alabalık İzletmesi	Kazım ENGİN	G.Alabalık	K.Havuz	5,4	5	Merkez	Çörebüyük Köyü
16	Alpolu Alabalık İzletmesi	Yılmaz ALPO LU	G.Alabalık	K.Havuz	25	25	Merkez	Uzunburun Mevkii
17	Akbalın .Hay.San.Ltd. rt.	Zülfikar TANKOÇ(ir.ad.)	G.Alabalık	K.Havuz	10	10	Merkez	Akbelen Kasabası
18	Su Dökülen Alabalık Tesisi	Ali YILMAZ	G.Alabalık	K.Havuz	10	10	Merkez	Tahtoba Köyü
19	Balkay Alabalık Tesisi	Ümit BALCI	G.Alabalık	K.Havuz	3	3	Merkez	Daylıhacı Köyü
20	elale Alabalık Tesisi	Mustafa ALTINOK	G.Alabalık	K.Havuz	5	3	Merkez	Akbelen Kasabası
21	Eryılmaz Alabalık İzletmesi	Halil ERYILMAZ	G.Alabalık	K.Havuz	2	2	Niksar	Yeşililkaya Köyü
22	Öğüd Alabalık İzletmesi	Mustafa ÖĞÜD	G.Alabalık	K.Havuz	12	12	Niksar	Kavlaanlı
23	Demirci Alabalık İzletmesi	Emine DEMİR	G.Alabalık	K.Havuz	5	5	Niksar	Sanayi Sitesi Mevkii
24	Koç Alabalık Tesisi	Mustafa KOÇ	G.Alabalık	K.Havuz	2	2	Niksar	Gözpınar Köyü
25	Azgın Alabalık İzletmesi	brahim AZGIN	G.Alabalık	K.Havuz	22	14	Pazar	Erkilet
26	Gölada 2 Alabalık tesisi	Tuna ASLAN (Devir)	G.Alabalık	A Kafes	225	100	Almus	Almus Baraj Gölü
27	ehzade Alabalık Tesisi	Çağrı OKTAR	G.Alabalık	A Kafes	100	60	Almus	Almus Baraj Gölü
28	Fırat Alabalık İzletmesi	Üzümören Belediyesi	G.Alabalık	K.Havuz	15	10	Pazar	Üzümören Kasab.
					3020,4	2500		

1998-2011 YILI SATILAN ALABALIK MİKTARLARI (Kg)

Yılı	kg
1998	48.680
1999	67.975
2000	68.547
2001	70.400
2002	73.400
2003	53.700
2004	82.000
2005	106.000
2006	176.000
2007	355.100
2008	752.500
2009	773.751
2010	1.654.000
2011	2.068.327



TARIMSAL ALTYAPI VE ARAZİ DEĞERLENDİRME ÜBESİ MÜDÜRLÜĞÜ ÇALIŞMALARI

GÖREVLER ;

- a) Arazi ve toprak etüdü, sınıflama ve haritalama işlemlerini yapmak, yaptırmak,
- b) Toprak ve arazi veri tabanına ilişkin çalışmalar yapmak,
- c) Toprak ve sulama suyu ile ilgili analizleri yapmak ve yaptırmak,
- c) Arazi kullanım planlarını yapmak, yaptırmak,
- d) Çalışma konuları ile ilgili ihale ve kesin hesap işlemlerini yapmak,
- e) Tarımsal üretim potansiyeli yüksek ovaların belirlenmesi işlemlerini yapmak, yaptırmak,
- f) Tarımsal amaçlı arazi kullanım planlarını hazırlamak, hazırlatmak
- g) Toprak ve sulama suyu analiz laboratuvarlarının kuruluş izinleri ile ilgili işlemleri yürütmek,
) Toprak ve arazilerin korunması, geliştirilmesi ve verimli kullanılması ile ilgili çalışmalar yapmak, uygulanmasını sağlamak, izlemek ve değerlendirmek, toprak, su, biyolojik çeşitlilik gibi doğal kaynakların doğal olaylar veya arazi kullanımından kaynaklanan bozulmalarını önlemek için gerekli tedbirleri almak,
- h) Tarımdışı arazi kullanım taleplerini değerlendirmek,
- i) Hazine arazisinin kamu kuruluşlarına tahsis işlemlerini yapmak,
- i) Tarım alanlarının korunması ve amacına uygun kullanımını sağlamak için gerekli tedbirleri almak, aldırarak ve zorunlu hallerde amacı dışında kullanımına izin vermek,
- j) Dağıtılmayan hazine arazilerinin değerlendirilmesini sağlamak,
- k) Diğer kamu kurum ve kuruluşları ile işbirliği yaparak, arazi değerlendirmesine esas nüfus, iklim, toprak, bitki, hidroloji, jeoloji ve diğer arazi bilgilerini temin etmek,
- l) Tarım arazilerinin korunması ve geliştirilmesine yönelik uygulanmış veya planlanan projelerin tarımsal üretime etkileri yönünden incelenmesi ve değerlendirilmesi için ilgili kuruluşlarla işbirliği yapmak, yatırım önceliklerinin belirlenmesine yardımcı olmak
- m) Tarım arazilerinin bölünmesini engellemek amacıyla gerekli çalışmalar yapmak,
- n) Tarım arazilerinin tevhid, ifraz ve vasıf değişikliği gibi taleplerini değerlendirmek,
- o) Toprak koruma kurullarının sekreteryası hizmetlerini yürütmek, çalışmalarda bulunmak ve katılım sağlamak,
- o) Arazi toplulaştırma ve tarla içi geliştirme hizmetleri ile ilgili etüt, proje ve uygulama işlemlerini yapmak, yaptırmak
- p) 5403 sayılı Kanun kapsamında yapılan özel arazi toplulaştırma taleplerini değerlendirmek, kontrol etmek,
- r) Arazi derecelendirme işlemlerini yapmak, yaptırmak,

- s) Yeter gelirli i letme büyüklü ünü hesaplamak, sürdürülebilir i letme ölce ini belirleyerek arazi edindirme i lemlerini yürütmek,
- s) Arazi da itim ve kiralama çalı malarını yapmak, yaptırmak, arazi satı izni, ipotek ve temlik i lemlerini yürütmek,
- t) Kamula tırma i lemlerini yürütmek,
- u) Kırsal alan düzenlemesi, geli tirilmesi ve altyapı çalı malarını yapmak, yaptırmak,
- u) dari ba lılık i lemlerini (köy altı yerle im birimlerinin birle tirilerek yeni köy olu turulması, ba ımsız köy olu turulması) yürütmek,
- v) Sulama projelerinin etüt, proje ve uygulamalarını yapmak, yaptırmak,
- y) Mevcut sulama ebekelerinde sulama sonuçlarını bitkisel üretim, sulama ve toprak koruma açısından izlemek de erlendirmek ve iyile tirici tedbirler almak,
- z) Çalışma konuları ile ilgili ihale ve kesin hesap i lemlerini yapmak,
- aa) Tarımsal sulamada verimlili i artırmak, uygun sulama tekniklerinin kullanımını sa lamak,
- bb) Sulama alanlarında su tasarrufu sa layacak modern sulama sistemlerin yaygınla tırılmasına yönelik çalı malar yapmak, projeler yapmak, yaptırmak ve desteklemek,
- cc) Sorunlu ve sorunlu olabilecek tarım arazilerini tespit etmek, ettirmek ve uygun projeler (Erozyon, drenaj, arazi ıslahı vd.) hazırlamak, hazırlatmak, uygulamak ve uygulatmak,
- cc) I dahilinde sulamaya açılan alanlarla ilgili kurulu larca i birli i yaparak sulu tarım tekniklerini hazırlanacak bir program içerisinde çiftçilere ö retmek ve yaymak.
- dd) Konusu ile ilgili il yayım programlarını hazırlamak, faydalı bilgiler, bro ür, el kitabı, demonstrasyonlar, gösteri ve benzeri yollarla kendi elemanlarına ve ciftçilere ulaştırmak ve tarım teknolojilerine ait yeni bilgilere çiftçilere yayım yoluyla iletmek,
- ee) Örnek çiftçi yeti tirmek gayesi ile çiftçi çocukları, kadınlar ve gençleri için e itim programları ve projeleri uygulamak
- ff) Di er mevzuat ve il müdürü tarafından verilecek benzeri görevler yapmak.

5403 SAYILI TOPRAK KORUMA VE ARAZ KULLANIMI KANUNU KAPSAMINDAKİ ÇALI MALAR

Tarım arazilerinin tarım dışı amaçla kullanımının düzenlenmesi, 10.08.2001 tarihinde yayımlanarak yürürlüğe giren Tarım Arazilerinin Korunması ve Kullanılmasına Dair Yönetmelik ile 19.07.2005 tarihinde 5403 Sayılı Toprak Koruma ve Arazi Kullanımı Kanunu'nun yayımlanarak yürürlüğe girmesine kadar yürütülmüştür. 19.07.2005 tarihinden itibaren düzenlemeler Kanun kapsamında yürütülmektedir. Ayrıca Tarım Arazilerinin Korunması Kullanılması ve Arazi Toplulaştırılmasına İlişkin Tüzük 24.08.2009 tarihinde Resmi Gazetede yayımlanarak yürürlüğe girmiştir.

2011 yılının ilk altı ayında yapılan 90 müracaattan 51 adedi karara bağlanmıştır, yaklaşık 3.724,95 Dekar alanda etüt yapılmıştır ve 834,70 dekarı Sulu Mutlak Tarım Arazisi, 8,4 dekar Kuru Özel Ürün Arazisi, 125,20 da Sulu Özel Ürün Arazisi, 956,40 dekarı Kuru Marjinal Tarım Arazisi, 121,40 da Sulu Marjinal Tarım Arazisi, 107,80 Dekarı Dikili Tarım Arazisi olmak üzere toplam 2153,90 da alanın tarım dışı kullanımına izin verilmiştir. Yıllara göre müracaat sayısı ve etüt sayısında büyük artış gözlenmektedir; bu durum tarım dışı kullanımlarda izin alma sisteminin yerleşimini göstermektedir.

YILI	MÜRACAAT SAYISI	ETÜT SAYISI	TARIM DIŞI KULLANIM İZİNİ ALAN UYGUN GÖRÜLEN ALAN (DA)	TARIM DIŞI KULLANIM İZİNİ ALAN UYGUN GÖRÜLMİYEN ALAN (DA)	KAPSAM ALANI (DA)	ETÜT ALANI (DA)
2001	14	6	4.960,00	10.100,00	18.485,00	33.544,00
2002	13	13	37,00	18,00	428,00	483,00
2003	9	4	151,00	4,00	0	154,00
2004	40	21	2.767,00	35.464,00	15.452,00	53.681,00
2005	52	34	11.467,00	6.535,00	21.967,00	39.971,00
2006	91	52	21.020,00	37.961,00	49.225,00	108.208,00
2007	62	33	696,10	416,20	1.045,50	3.152,80
2008	69	38	1.166,68	138,59	1.500,84	2.955,31
2009	78	36	1.003,18	536,80	2.007,32	5.415,20
2010	100	59	6784,05	22724,80	25647,30	27345,10
2011	90	51	2153,90	18,70	220,42	3724,95

İZİN VERİLEN ALANLARIN TARIM ARAZ SINIFLARINA GÖRE DAĞILIMI

YILLAR	SULU MUTLAK TARIM ARAZİSİ (DA)	KURU MUTLAK TARIM ARAZİSİ (DA)	KURU ÖZEL ÜRÜN ARAZİSİ (DA)	SULU ÖZEL ÜRÜN ARAZİSİ (DA)	KURU MARJİNAL TARIM ARAZİSİ (DA)	SULU MARJİNAL TARIM ARAZİSİ (DA)	DİKİLİ TARIM ARAZİSİ (DA)	TOPLAM (DA)
2001				-	4.688,00		272,00	4.960,00
2002	34,00			-	3,00			37,00
2003				-	151,00			151,00
2004	1,00		773,00	-	1.845,00		148,00	2.767,00
2005		1,00		-	10.966,00		500,00	11.467,00
2006	8,00			-	20.903,00		109,00	21.020,00
2007	349,10			-	303,70		0,30	696,10
2008	647,66	-	-	-	519,02	149,20	-	1.166,68
2009	67,84	-	-	19,81	915,28	0,25	-	1.003,18
2010	37,90	-	-	0,45	6633,40	108,30	-	6784,05
2011	834,70	-	8,40	125,20	956,40	121,40	107,80	2153,90

SORUNLU TARIM ALANLARININ TESPİT VE YİLE TIRILMESİ PROJESİ (STAT P)

Sorunlu Tarım Alanlarının Tespiti ve Yile Tirilmesi Projesi (STAT P) kapsamında İlçe ve Köy hudutları dikkate alınarak, 686 köyün tüm arazileri zeminde görülmü ; tarım arazileri sınıflandırma sistemine göre tasnif edilmiş ve 1/25000 ölçekli haritada i aretlenmiştir. Bu çalı malar büro ortamında NET-CAD Programı ile bilgisayar ortamına aktarılarak alan hesaplamaları ve haritalandırma çalı maları tamamlanmıştır.

ÇEVRE AMAÇLI TARIM ARAZİLERİN KORUNMASI(ÇATAK) PROGRAMI

Çevre Amaçlı Tarım Arazilerini Koruma Programını Tercih Eden Üreticilerin Desteklenmesine İlişkin 2008/14268 Sayılı Kararda De işlik Yapılmasına Dair Karar (2011/1573 sayılı Bakanlar Kurulu Kararı) 09/04/2011 tarihli ve 27900 sayılı Resmi Gazetede yayımlanarak yürürlü e girmiştir. Bakanlar Kurulunun kararında yapılan bu de işlik ile ilimiz programa dahil edilmiş olup, Çevre Amaçlı Tarım Arazilerini Koruma (ÇATAK) Programını Tercih Eden Üreticilerin Desteklenmesinde görev alacak kurum ve kuruluşların belirlenmesi ile desteklemeye İlişkin usul ve esasları düzenleyen 2011/24 no'lu Uygulama Tebli ği ise 27/04/2011 tarih ve 27917 sayılı Resmi Gazete'de yayımlanmıştır.

Bu kapsamda; **İlimiz Merkez İlçeye Ba lı Çamlıbel Kasabası ve Dereazı köyü, Pazar İlçesi Üzümlü Kasabası, Kalederesi, Beşevler, Çiftlik, Ovayurt ve Çay Köyleri ile Turhal İlçesi Atıroba ve Tatlıcak Köylerinde ÇATAK Programı uygulanacaktır.**

ÇATAK programı kapsamında destekleme yapılacak alanlarda a a ıdaki kategorileri gerçekte tirecek üreticilere dekar ba ına yılda bir defa olmak üzere 3 (üç) yıl süre ile ödeme yapılacaktır.

a) Birinci kategori: Tek yıllık bitkilerin üretildi ği alanlarda minimum toprak İlemeli tarımın yapılması (30 TL/da.).

b) İkinci kategori: Toprak ve su yapısının korunması ile erozyonun önlenmesi amacıyla; setleme, canlı veya cansız perdeleme, ta toplama, drenaj, jips uygulaması, malçlama, ahır veya çiftlik gübresi, ye il gübreleme uygulaması, a ır otlatmanın engellenmesi, çok yıllık bu daygiller veya yonca hariç baklagiller ile alanı kaplama gibi tedbirlerden en az ikisinin birlikte yapılması veya bu tedbirlerin en az biriyle birlikte arazinin boş bırakılması uygulaması (60 TL/da.)

c) Üçüncü kategori: A a ıda belirtilen çevre dostu tarım teknikleri ve kültürel uygulamalardan en az iki veya daha fazlasının tekni ğine uygun bir ekilde tatbik edilmesi (135 TL/da.).

1) Su kullanımını asgariye indirecek uygun basınçlı sulama sistemlerinden birinin kullanılması,

2) Çevreye duyarlı bir ekilde kontrollü ilaç ve gübre kullanımı,

3) Organik tarım veya iyi tarım uygulamaları

Destekleme için müracaat edilen alanlarda, Tebli ğin 8 inci maddesinde açıklanan kategoriler ve tedbirlerin hangilerinin uygulanabilece ğine il/ilçe proje uygulama birimi karar verecektir.

ÇATAK Programını tercih edecek üreticilerin **25/07/2011** ile **30/09/ 2011** tarihleri arasında İl/ İlçe Müdürlüklerimize müracaat etmeleri gerekmektedir.

TÜRK YE TARIM HAVZALARININ TANIMLANMASI, TALEP TAHMİNİ VE TARIMSAL DESTEK-KARAR DESTEK SİSTEMİNİN OLUŞTURULMASI

2006/5488 sayılı Tarım Kanunu'nun 14. Maddesine göre Tarım Havzaları" belirlenmesi Hükümet ve Bakanlık Eylem Planlarında yer almakta bu kapsamda projenin 22 Mayıs 2008 tarihinde başlanarak alt yapı hazırlık çalışmaları 8 Aralık 2008 tarihinde sonuçlandırılmıştır.

Oluşturulan sistemdeki temel amaç, Tarımsal Planlamanın gerçekleştirilmesidir. Gerçekleştirecek olan planlamalar sayesinde, iklim değişikliğine uyum, doğayla barınık tarım, gerek yurt içi gerekse yurtdışı tarımsal ürün pazarında ülkemizin hak ettiği yeri almasını sağlayabilmektir.

Söz konusu genel amaç doğrultusunda, hedefe ulaşımı sağlayabilmek adına projemiz 4 ana temel üzerine kurulmuştur.

Ürün yetiştirme bölgelerinin belirlenmesi,

1. Söz konusu bölgeleri esas alan Tarım havzalarının belirlenmesi,
3. Belirlenen havzalarda yetiştirilecek olan ürün miktarının Talep-Tahmin yöntemleri ile belirlenmesi ve
4. Tarım Bakanlığı destek bütçesinin belirlenen havza ve ürünlere göre optimum dağılımının tespit edilmesidir.

Sistem tarım alanında; reform niteliğinde olup, tarımsal desteklerin objektif ve bilimsel bir temele oturmasını sağlayacaktır. Böylelikle tarımsal ürünlerin verim miktarı yüksek olan alanlarda desteklenmesi sağlanacaktır. 2010 yılı itibarıyla 2010 yılına ait havza içerisinde yetiştirilen tarımsal ürünler ve bu ürünlere ait tahminler sisteme girilmiştir.

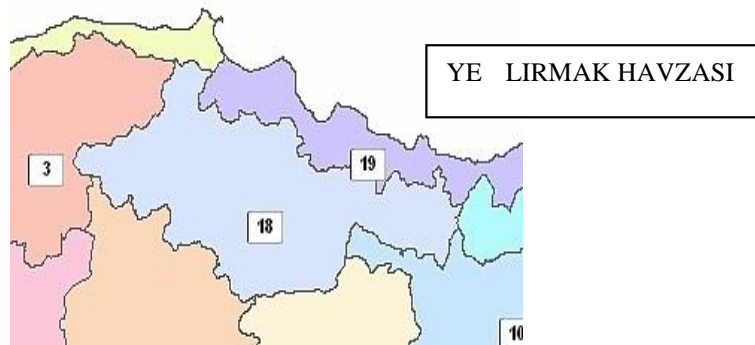
2010 yılı içerisinde kapsamlı bir çalışmayla il raporu hazırlanmış, havza içerisinde proje kapsamında ilimizin tarım potansiyeline uygun olarak desteklenecek ürünler belirlenerek; Havzada mutlaka desteklenmesi gereken ürünler, Havzada üretilebilecek Ülkemizin arz açığı bulunan ürünler, hırcat potansiyeli olan ürünler ve havza için özel ürünler belirlenerek Bakanlıkımıza gönderilmiştir.

2010 yılı mart ayı içerisinde ilimizde Tarım Havzaları Üretim ve Destekleme Modeli çalışmaları kapsamında toplantısı yapılmıştır.

İlimiz bahsedilen proje dahilinde bulunan 18. Yeşilirmak havzası içerisinde bulunmaktadır. Havza içerisinde yetiştiriciliği yapılan ve fark ödemesi kapsamında öngörülen 18 ürün belirlenmiştir olup; zamanla diğer yetiştiriciliği yapılan ürünler de fark ödemesi öngörülen ürünlere eklenecektir.

Proje kapsamında; üretici, personel ve sivil toplum örgütlerini kapsayan bir anket çalışması yapılmış olup sistem üzerine girişleri tamamlanmıştır. Bu anket çalışması ile üretici, personel ve sivil toplum örgütleri tarafından projenin ne kadar tanındığı değerlendirilmiş ve eksiklerin giderilmesi için çalışmalara başlanmıştır.

2010 yılına ait verim, üretici satış fiyatı, pazar fiyatı, ekim alanı ve maliyet gibi veriler ilçe bazında toplanmış ve sisteme girişleri yapılmıştır.



KIRSAL KALKINMA VE ÖRGÜTLENME ÜBE MÜDÜRLÜ Ü ÇALI MALARI

GÖREVLER

- a) Projeye dayalı olarak kurulacak işletmelere ait kredi taleplerini inceleyerek uygun olanların gerekli proje ve çiftlik geliştirme projelerini hazırlamak,
- b) Tarım arazisinde ekili, dikili bitki alanlarının ve bunların ürünlerinin, tahıl ve tahıl dışı ürünlerin korunmasını ve tabii afetlerden zarar gören çiftçilere özel kanunlara göre yardım yapılmasını sağlamak için ilgili kuruluşlarla işbirliği yapmak ve çalışmalara yardımcı olmak,
- c) 14/6/2005 tarihli ve 5363 sayılı Tarım Sigortaları Kanunu çerçevesindeki uygulamaların yaygınlaştırılmasına yönelik eğitim, yayım ve tanıtım çalışmalarını yapmak.
- c) Bakanlıkca verilecek yetki çerçevesinde, kooperatifler ve diğer tarımsal örgütlerin ve işletmelerinin kuruluşlarına izin vermek, izlemek ve denetlemek,
- d) Çiftçilerin kooperatif veya birlik şeklinde teşkilatlanmasını ve kooperatifçiliği teşvik etmek, bu amaçla eğitim ve projeler hazırlamak, kooperatiflerin kurulması için teknik ve yetkisi dahilinde mali yardımda bulunmak ve denetlemek,
- e) İl dahilindeki çiftçi birlikleri ve ortaklıkları, döner sermaye işletmeler, vakıflar, tarım ürünlerini işleten, pazarlayan işletmelerin kurulmasına yol göstermek, yardımcı olmak,
- f) Bakanlıkca yürütülen iç ve dış kaynaklı entegre ve münferit bitkisel üretim, hayvancılık ve su ürünleri üretim, değerlendirme, pazarlama ve kırsal kalkınma projelerinin il ile ilgili kısımlarını uygulamak, uygulatmak, hibelerin zamanında ve amacına uygun olarak kullanılmasını takip ve kontrol etmek,
- g) Kırsal kalkınma desteklerinin gerçekleştirilmesi ve kırsal kalkınma programları ile ilgili Bakanlık uygulamaları yönünde faaliyette bulunmak,
- ğ) İlde tarımsal mekanizasyon düzeyinin artması için bu konuda Bakanlıkca belirlenmiş esaslar çerçevesinde faaliyette bulunmak,
- h) Tarım ürünlerinin işletilip değerlendirilmesine, pazarlamasına ve bunun için gerekli tesislerin kurulmasına yardımcı olacak çalışmalarını yapmak, bu konuda üreticileri ve mütebbisleri yönlendirmek,
- ı) Bakanlıkca yürütülen iç ve dış kaynaklı entegre ve münferit bitkisel üretim, hayvancılık ve su ürünleri üretim, değerlendirme, pazarlama ve kırsal kalkınma projelerinin il ile ilgili kısımlarını uygulamak, uygulatmak, hibelerin zamanında ve amacına uygun olarak kullanılmasını takip ve kontrol etmek,
- i) Projeler çerçevesinde köylerde istihdam imkanlarını artırmak amacıyla el sanatlarının geliştirilmesini, yayılmasını ve tanıtılmasını sağlamak ve mamullerinin pazarlanmasını kolaylaştıran tedbirler almak,
- j) Konusu ile ilgili il yayım programlarını hazırlamak, faydalı bilgiler, broşür, el kitabı, gösteri ve benzeri yollarla kendi elemanlarına ve çiftçilere ulaştırmak ve tarım teknolojilerine ait yeni bilgilere çiftçilere yayım yoluyla iletmek,
- k) Örnek çiftçi yetiştirme gayesi ile çiftçi çocukları, kadınlar ve gençleri için eğitim programları ve projeleri uygulamak,
- l) Diğer mevzuat ve il müdürü tarafından verilecek benzeri görevler yapmak.

TARIMSAL AMAÇLI KOOPERATİFLER

1163 sayılı kooperatifler kanununun yürürlüğe girmesiyle köy kalkınma kooperatifleri yasal statülerine kavuşmuş ve bu kanunun bazı maddelerinde de değişiklik yapan 3476 sayılı kanununun yürürlüğe girmesiyle de kırsal alanlarda kurulan farklı çalıřma konularına sahip kooperatifler bir bütünlük içinde ele alınarak Tarımsal Kalkınma, Sulama, Su Ürünleri ve Pancar Ekicileri Kooperatifleri olmak üzere 4 ana başlık altında toplanmıştır.

İlimizde 1163 Sayılı Kooperatifler Kanununa göre kurulmuş ve halen tüzel kişiliği devam eden 59 adet Tarımsal Kalkınma (53'si faal 6'i münfesi h veya tasfiye kararı alınmış durumda); 33 adet Sulama (30 tanesi faal 3 tanesi münfesi h veya tasfiye kararı alınmış durumda), 2 adet Su Ürünleri ile 1 adet Pancar Ekicileri Kooperatifi olmak üzere toplam 95 adet Tarımsal amaçlı kooperatif mevcuttur. Bu kooperatiflerin toplam ortak sayısı 82,499 olup, en fazla ortak sayısı olan kooperatif 78.108 ortak ile Turhal Pancar Ekicileri Kooperatifidir.

İlimizde ayrıca 25.01.2006 tarihinde 32 Tarımsal Kalkınma Kooperatifinin üye oldu ğu S.S.Tokat 38.Bölge Hayvancılık Kooperatifleri Birli ği kurulmuştur.

Bu kooperatiflerden Tarımsal Kalkınma Kooperatifleri her yıl hesap kesimini müteakiben 6. ayın sonuna kadar, Pancar Ekicileri Kooperatifi ise 8. ayın sonuna genel kurullarını yapmak zorundadırlar.

2011 yılında 81 adet kooperatif genel kurullarını yapmış 5 adet kooperatif genel kurullarını yapmamıştır.

KOOPERATİFLERİN GENEL YAPISI

İçinin Adı	Tarımsal Kalkınma (faal)	TKK Münfesi h Tasfiye	Sulama Koop. (Faal)	Sulama Münfesi h Tasfiye	Su ürünleri (faal)	Münfesi h Tasfiye	Di ğer	TOPLAM
MERKEZ	4	2	6	--	--	--	--	12
PAZAR	5	--	--	--	--	--	--	5
TURHAL	10	--	--	1	--	--	1 Pancar	12
ZİLE	9	--	9	1	--	--	--	19
ALMUS	4	1	--	--	1	--	--	6
RE ADİYE	1	2	--	--	1	--	--	4
BA ĞÇİTLİK	2	1	--	--	--	--	--	3
NKSAR	3	--	6	--	--	--	--	9
ERBAA	5	--	5	--	--	--	--	10
ARTOVA	4	--	1	1	--	--	--	6
YELLYURT	1	--	3	--	--	--	--	4
SULUSARAY	5	--	--	--	--	--	--	5
GENEL TOPLAM	53	6	30	3	2	--	1	95

53 FAAL TARIMSAL KALKINMA + 6 MÜNFESE H veya TASFİYE KARARI ALMI TARIMSAL = 59 TARIMSAL KOOP.

30 FAAL SULAMA KOOP. + 3 MÜNFESE H veya TASFİYE KARARI ALMI SULAMA KOOP = 33 SULAMA KOOP.

2 SU ÜRÜNLERİ (Re adİye Yolüstü Su Ürünleri - Almus Su Ürünleri)
1 PANCAR EKİCİLERİ (Turhal Pancar Ekicileri)

TOPLAM ----->95 KOOPERATİFLER ve 1 HAYV. KOOP. BİRLİĞİ

PROJE UYGULAYAN KOOPERATİFLERLE LG L YAPILAN LEMLER
2006 Yılı Yatırım Programına Teklifi Yapılan Kooperatifler

S.No	İçesi	Kooperatif	Konusu	Teklif Çe idi
1	Turhal	Kat Tar.Kal.Koop.	Ort.Mül.50*4 Dam.Sı .Yet.	YATIRIM
2	Zile	Yalinyazı Tarımsal Kalkınma	Ort.Mül. 50*4Damızlık Sı ırcılık	YATIRIM
3	Turhal	Dökmetepe T.K.K.	10 ton/saat kap.optik oku. domates, elma, eftali paket.boy.tasnif ve pazarlama Tevzi Projesi	YATIRIM
4	Re adiyeye	BozcalıTarımsal Kalkınma	110*2 Süt Sı ırcılık ı	K.A.S.D.P.
5	Erbaa	Bölücek Sulama Koop.	Ort.Mül. 50*4 Dam.Sı .Yet.	YATIRIM
4	Erbaa	verönü Tar.Kal.Koop	Ort.Mül.50*4 Dam.Sı .Yet.	YATIRIM
5	Zile	Acıpınar Tar.Kal.Koop.	50*10/2 Devre Besi	YATIRIM
6	Niksar	Buzköy Sulama Koop.	Ort.Mül. 50*4 Dam.Sı .Yet.	YATIRIM
7	Merkez	O ulcuk Tarımsal Kal.Koop.	Ort.Mül.50*4=200 Ba Dam.Sı ırYet.	YATIRIM
8	Zile	Kar ıyaka Tar.Kal.Koop.	Ort.Mül. 50*4 Dam.Sı .Yet.	YATIRIM
9	Sulusaray	Dutluca Tarımsal Kalk.Koop	Ort.Mül. 59*2 Damızlık süt Sı ır Yet.	K.A.S.D.P.
10	Turhal	Necip Tarımsal.Kal.Koop.	Ort.Mül.30*10 Merکز.Sa ım Ünit.Damızlık Sı ır Yeti .	YATIRIM

*K.A.S.D.P = Kırsal Alanda Sosyal Destek Projesi

2006 Yılı Yatırım Programına Alınan Kooperatifler

S.No	İçesi	Kooperatif	Konusu	Teklif Çe idi
1	Re adiyeye	BozcalıTarımsal Kalkınma	58*2 Süt Sı ırcılık ı	K.A.S.D.P.
2	Sulusaray	Dutluca Tarımsal Kalk.Koop	Ort.Mül. 59*2 Dam. Süt Sı ır Yeti .	K.A.S.D.P.
3	Turhal	Necip Tarımsal.Kal.Koop.	Ort.Mül.30*10 Merکز.Sa ım Ünit.Damızlık Sı ır Yeti .	YATIRIM
4	Erbaa	verönü Tar.Kal.Koop	Ort.Mül.50*4 Dam.Sı .Yet.	YATIRIM

2007 Yılı Yatırım Programına Teklif Edilen Kooperatifler

S.N	İçesi	Kooperatif	Konusu	Teklif Çe idi
1	Artova	Artova, Kayaönü ve Sa lıca Tar. Kalk. Koop	50 x 6 Aile/Ba Damızlık Sı ır Yeti tiricili i Projesi	YATIRIM
2	Erbaa	Do anyurt-PınarbeyliTar.Kalk. Koop	letme Sermayesi (100 x 2 Aile/Ba süt sı ırcılık ı)	YATIRIM
3	Merkez	Akbelen Tar. Kalk. Koop	30 x 10 Aile/Ba Merk. Süt Sa .Ünit.Dam. Sı . Yet. Projesi	YATIRIM
4	Niksar	Buzköy Sulama Koop.	50 x 4 Aile/Ba Damızlık Sı ır Yeti tiricili i Projesi	YATIRIM
5	Niksar	Özdemir Ka ıkçı Tar. K.K	40 x 6 Aile/Ba Damızlık Sı ır Yeti tiricili i Projesi	YATIRIM
6	Pazar	Pazar Tar. Kalk. Koop	30 x 10 Aile/Ba Merk. Süt Sa .Ünit.Dam. Sı . Yet. Pr	YATIRIM
7	Sulusaray	Sulusaray Tar. Kalk. Koop	104 x 2 Aile/Ba Süt Sı ırcılık ı Projesi (KASDP)	K.A.S.D.P.
8	Sulusaray	Bu daylı,Tekkeyeni, Ballıkaya Tar. Kalk. Koop	72 x 2 Aile/Ba Süt Sı ırcılık ı Projesi (KASDP)	K.A.S.D.P.
9	Turhal	Kat Tar. Kalk. Koop	50 x 4 Aile/Ba Damızlık Sı ır Yeti tiricili i Projesi	YATIRIM
10	Turhal	DökmetepeTar.Kalk.Koop	10 ton / saat Kapasiteli Optik Okuyuculu Domates, Elma ve eftali Paketleme, Boylama, Tasnif ve Pazarlama Tevzi Pro.	YATIRIM
11	Turhal	Üçyol Tar. Kalk. Koop	40 x 6 Aile/Ba Damızlık Sı ır Yeti tiricili i Projesi	YATIRIM
12	Ye ilyurt	Ye ilyurt Tar. Kalk. Kop.	50 x 6 Aile/Ba Damızlık Sı ır Yeti tiricili i Projesi	YATIRIM
13	Zile	Yalinyazı Tar.Kalk. Koop.	59 x 2 Aile/Ba Süt Sı ırcılık ı Projesi (KASDP)	K.A.S.D.P.
14	Zile	Güzelbeyli Tar. Kalk. Kop	50 x 6 Aile/Ba Damızlık Sı ır Yeti tiricili i Projesi	YATIRIM

2007 Yılı Yatırım Programına Alınan Kooperatifler

S.No	İçesi	Kooperatif	Konusu	Teklif Çe idi
1	Artova	Artova,KayaönüveSa lıcaTar. K.K.	50 x 6 Aile/Ba Damızlık Sı ır Yeti tir. Pr.	YATIRIM
2	Zile	Güzelbeyli Tar. Kalk. Kop	50 x 6 Aile/Ba Damızlık Sı ır Yeti tir. Pr.	YATIRIM
3	Sulusaray	Bu daylı,Tekkeyeni,Ballıkaya Tar.K.K	72 x 2 Aile/Ba Süt Sı ırcılık ı Projesi	K.A.S.D.P.
4	Sulusaray	SulusarayTar.Kalk.Koop	104 x 2 Aile/Ba Süt Sı ırcılık ı Projesi	K.A.S.D.P.

2008 Yılı Yatırım Programına Teklif Edilen Kooperatifler

S.No	İçesi	Kooperatif	Konusu	Teklif Çe idi
1	Merkez	Akbelen Tar. Kalk. Koop	30x10 Aile/Ba Merk.Süt Sa .Ünit.Dam. Sı . Yet.Pr	YATIRIM
2	Niksar	Özdemir Ka ıkçıTar. K.K	40 x 6 Aile/Ba Damızlık Sı ır Yeti tirc. Proje	YATIRIM
3	Turhal	Üçyol Tar. Kalk. Koop	40 x 6 Aile/Ba Damız. Sı ır Yeti tirc. Projesi	YATIRIM
4	Turhal	Uluöz Tar.Kalk.Koop.	500 Ba lık Damızlık Sı ır Yeti tircili i Projesi	YATIRIM
5	Ye ilyurt	Ye ilyurt Tar.Kalk. Koop.	50 x 6 Aile/Ba Damızlık Sı ır Yeti tirc. Projes	YATIRIM
6	Zile	Acıpınar Tar.Kalk.Koop.	50 x 10 Ba /Aile * 2 Devre Besi Sı ırcılı ı	YATIRIM
7	Zile	Küçüközlü Tar.Kal.Koop.	200 Ba lık Damızlık Sı ır Yeti tircili i Projesi	YATIRIM
8	Re adiyeye	S.S.Hebüllü-Keteni i-Halaçlı Tar. Kalk. Koop	104 x 2 Aile/Ba Süt Sı ırcılı ı Projesi	K.A.S.D.P.

2008 Yılı Yatırım Programına Alınan Kooperatifler

S.N	İçesi	Kooperatif	Konusu	Teklif Çe idi
1	Turhal	Üçyol Tar. Kalk. Koop	40 x 6 Aile/Ba Damızlık Sı ır Yeti t. Projesi	YATIRIM
2	Re adiyeye	S.S.Hebüllü-Keteni i-Halaçlı Tar.K.K	104 x 2 Aile/Ba Süt Sı ırcılı ı Projesi	K.A.S.D.P.

2009 Yılı Yatırım Programına Teklif Edilen Kooperatifler

S.N	İçesi	Kooperatif	Konusu	Teklif Çe idi
1	Niksar	S.S.Özdemir Ka ıkçı Tar. K.K	30 x 6 Aile/Ba Damızlık Sı ır Yeti t. Projesi	YATIRIM
2	Turhal	S.S.Uluöz Tar.Kalk.Koop.	500 Ba lık Damızlık Sı ır Yeti tircili i Projesi	YATIRIM
3	Ye ilyurt	S.S.Ye ilyurt Tar. Kalk. Koop.	50 x 6 Aile/Ba Damızlık Sı ır Yeti tircili i Proj	YATIRIM
4	Zile	S.S.Küçüközlü Tar.Kalk.Koop.	200 Ba lık Damızlık Sı ır Yeti tircili i Projesi	YATIRIM
5	Zile	S.S.Yapalak Tar.Kalk.Koop.	30 x 6 Aile/Ba Damızlık Sı ır Yeti ti. Projesi	YATIRIM

2009 Yılı Yatırım Programına Alınan Kooperatifler

S.N	İçesi	Kooperatif	Konusu	Teklif Çe idi
1	Niksar	S.S.Özdemir Ka ıkçı Tar. K.K	30 x 6 Aile/Ba Damızlık Sı ır Yeti tirc. Projesi	YATIRIM
2	Turhal	S.S.Uluöz Tar.Kalk.Koop.	500 Ba lık Damızlık Sı ır Yeti tircili i Projesi	YATIRIM

2010 Yılı Yatırım Programına Teklif Edilen Kooperatifler

S.N	İçesi	Kooperatif	Konusu	Teklif Çe idi
1	Turhal	S.S.Kat Kasabası I No'lu Tar.Kalk.Koop.	30 X 6 Aile/Ba Damızlık Sı ır Yeti tircili i Projesi	YATIRIM
2	Turhal	S.S.Kat Kasabası II No'lu Tar.Kalk.Koop.	30 X 6 Aile/Ba Damızlık Sı ır Yeti tircili i Projesi	YATIRIM
3	Turhal	S.S.Üçyol Tar.Kalk.Koop.	İletme Sermayesi (40 Aile X 6 Ba Damızlık Sı ır Yeti tircili i Projesi)	YATIRIM
4	Ye ilyurt	S.S.Ye ilyurt Tar. Kalk. Koop.	50 x 6 Aile/Ba Damızlık Sı ır Yeti tircili i Projesi	YATIRIM
5	Zile	S.S.Yapalak Tar.Kalk.Koop.	30 x 6 Aile/Ba Damızlık Sı ır Yeti tircili i Projesi	YATIRIM
6	Z LE	S.S.Evrenköy Tar.Kalk.Koop.	54 x 4 Aile/Ba Süt Sı ırcılı ı Projesi	K.A.S.D.P

2010 Yılı Yatırım Programına Alınan Kooperatifler

S.N	İçesi	Kooperatif	Konusu	Teklif Çe idi
1	Turhal	S.S.Üçyol Tar.Kalk.Koop.	İletme Sermayesi (40 Aile X 6 Ba Damızlık Sı ır Yeti tircili i Projesi)	YATIRIM
2	Zile	S.S.Yapalak Tar.Kalk.Koop.	30 x 6 Aile/Ba Damızlık Sı ır Yeti tircili i Projesi	YATIRIM
3	Z LE	S.S.Evrenköy Tar.Kalk.Koop.	54 x 4 Aile/Ba Süt Sı ırcılı ı Projesi	KASDP
4	Turhal	S.S. Yenisu Tar. Kal. Koop.	36 Aile x 4 Aile / Ba Süt Sı ırcılı ı Projesi	KASDP
5	Sulusaray	S.S. Alanyurt – Selimiye – Sarıyaprak Tar. Kal. Koop.	40 Aile x 4 Aile / Ba Süt Sı ırcılı ı Projesi	KASDP

2011 Yılı Yatırım Programına Teklif Edilen Kooperatifler

S.N	İçesi	Kooperatif	Konusu	Teklif Çe idi
1	Artova	S.S.A a ıgüçlü ve Ta pınar Köyleri Tar.Kalk.Koop.	50 x 50 Aile/Ba Ba Damızlık Koyun Yeti . Projesi	YATIRIM
2	Erbaa	S.S. Akça Kasabası Tar.Kalk.Koop.	40 X 6 Aile/Ba Damızlık Sı ır Yeti tiricili i Projesi	YATIRIM
3	Niksar	S.S. Ye il Vadi Tar.Kalk.Koop..	20 Aile x 1056 m2 Özel Seracılık Projesi	YATIRIM
4	Pazar	S.S. Ocaklı Köyü Tar.Kalk.Koop..	30 x 6 Aile/Ba Damızlık Sı ır Yeti tiricili i Projesi	YATIRIM
5	Turhal	S.S. Kalaycık Köyü Tar.Kalk.Koop..	30 x 6 Aile/Ba Damızlık Sı ır Yeti tiricili i Projesi	YATIRIM
6	Turhal	S.S.Kat Kasabası I No'lu Tar.Kalk.Koop..	30 x 6 Aile/Ba Damızlık Sı ır Yeti tiricili i Projesi	YATIRIM
7	Turhal	S.S.Kat Kasabası II No'lu Tar.Kalk.Koop..	30 x 6 Aile/Ba Damızlık Sı ır Yeti tiricili i Projesi	YATIRIM
8	Turhal	S.S. Yazıtepe Kasabası Tar.Kalk.Koop.	30 x 6 Aile/Ba Damızlık Sı ır Yeti tiricili i Projesi	YATIRIM
9	Ye ilyurt	S.S.Ye ilyurt Tar.Kalk.Koop.	50 x 6 Aile/Ba Damızlık Sı ır Yeti tiricili i Projesi	YATIRIM
10	Zile	S.S. Re adıye Köyü Tar.Kalk.Koop.	30 x 6 Aile/Ba Damızlık Sı ır Yeti tiricili i Projesi	YATIRIM

2011 Yılı Yatırım Programına Alınan Kooperatifler

S.N	İçesi	Kooperatif	Konusu	Teklif Çe idi
1	Pazar	S.S. Ocaklı Köyü Tar.Kalk.Koop..	30 x 6 Aile/Ba Damızlık Sı ır Yeti tiricili i Projesi	YATIRIM
2	Turhal	S.S. Yazıtepe Kasabası Tar.Kalk.Koop.	30 x 6 Aile/Ba Damızlık Sı ır Yeti tiricili i Projesi	YATIRIM

Tokat li 2009-2011 Yılında Kooperatiflere Da ıtılan Kültür İrki Hayvanlar

Kooperatifin Adı	Hayvan Teslim Tarihi	Teslim Edilen Hayvan Sayısı	stifade Eden Çiftçi Aile Sayısı
S.S.Turhal – Necip Köyü Tar. Kalk. Koop.	2009	300 ba mavi sertifikalı holstein	30
S.S.Zile – Güzelbeyli Kasabası Tar. Kalk. Koop.	2009	300 ba simental	50
S.S.Zile – Yalinyazı Kasabası Tar. Kalk. Koop.	2009	118 ba simental	59
S.S.Sulusaray İçe Merkezi Tar. Kalk. Koop.	2009	208 ba simental	104
S.S.Sulusaray Bu daylı-Tekkeyeni ve Ballıkaya Köyleri Tar. Kalk. Koop.	2009	116 ba simental	58
S.S.Turhal Üçyol Köyü Tar. Kalk. Koop.	2009	240 ba montafon	40
S.S.Evrenköy Tar.Kalk.Koop.	2011	216 ba montafon	54
S.S.Özdemir Ka ıkçı Tar. Kalk.Koop.	2011	180 ba montafon	30
		1.678	425

BAKANLIK BÜTÇES NDEDEN DESTEKLENEN PROJELER(YATIRIM PROGRAMI);

Yatırım programına alınan projeler % 80 -85 oranında desteklenmekte % 15- 20 öz kaynak katkısı aranmaktadır. Yatırım programından verilen krediler ilk yılı faizsiz, ikinci yıl sadece faiz ödemeli, kalan 5 yılda faiz+anapara ödemeli olmak üzere 7 yıl vadeli.

letme kredileri ise 1. yıl faiz ödemeli 2 ve 3. yıl faiz + anapara ödemeli olmak üzere 3 yıl vadeli.

KIRSAL ALANDA SOSYAL DESTEK PROJELER ;

3294 sayılı kanun kapsamında olan en az 30, en çok 120 kooperatif üyesi ile uygulanmaktadır. Kırsal Alanda Sosyal Destek Projesi kapsamında kullanılan krediler 5 yılı vadeli. Tamamı faizsiz olan kredi, ilk 2 yılı ödemesiz 3 yıl e it taksit halinde ödemelidir.

ÜRET C B RL KLER LE LG L ÇALI MALAR

5200 sayılı üretici birlikleri kanununun kabul edilmesiyle çiftçilerimizin örgütlenmesi adına önemli bir adım atılmıştır. 5200 sayılı kanuna göre kurulmakta olan üretici birliklerinin amacı; Üretimi talebe göre planlamak, ürün kalitesini yükseltmek, kendi mülkiyetine almamak kaydıyla pazara geçerli norm ve standartlara uygun ürün sevk etmek ve üreticilerin pazarlama gücünü artırmaktır. Üretici Birlikleri ürün veya ürün gurubu bazında asgar onaltı tarımsal üretici tarafından ilçe düzeyinde kurulabilmektedir. İlimizde bu kapsamda kurulan ve faaliyet gösteren 16 Üretici Birli i bulunmaktadır.

ÜRET C B RL KLER	ÜYE SAYISI	ÜRET C B RL KLER	ÜYE SAYISI
1-Tokat Merkez Sebze Üreticileri Birli i	130	9-Pazar Süt Üreticileri Birli i	130
2-Tokat Merkez Kanola Üreticileri Birli i	20	10-Pazar Sebze Üreticileri Birli i	119
3-Merkez Süt Üreticileri Birli i	62	11-Erbaa Ha ha Üreticileri Birli i	140
4-Turhal Sebze Üreticileri Birli i	160	12-Re adiye Süt Üreticileri Birli i	250
5-Turhal Süt Üreticileri Birli i	322	13-Zile Süt Üreticileri Birli i	160
6-Niksar Kanola Üreticileri Birli i	35	14-Almus Süt Üreticileri Birli i	230
7-Niksar Sebze Üreticileri Birli i	16	15-Niksar Organik Meyve Üreti. Birli i	38
8-Niksar Süt Üreticileri Birli i	596	16-Re adiye Bal Üreticileri Birli i	16
		TOPLAM	2424

ISLAH AMAÇLI YET T R C B RL KLER N N KURULMASI

10/03/2001 tarihli ve 24338 sayılı Resmî Gazetede yayımlanan 4631 sayılı Hayvan İslahı Kanununun ilgili maddelerine istinaden hayvan yeti tiricilerinin üstün verimli hayvanlar yeti tirmek için kendi aralarında te kilatlanarak, gerek yurt dı ndan ithal edilen, gerek yurt içinde yeti tirilen ve gerekse yerli ırk hayvanların genetik potansiyellerinin geli tirilmesi, verimlerinin artırılması, bunların soykütü ü, ön soykütü ü kayıtlarının tutulması ve bu kayıtlara esas te kil edecek verim kontrollerinin yapılması, hayvanlarla ilgili sa lık hizmetlerinin yürütülmesi ve sigorta i lemlerinin yapılması, üyelerin e itimlerinin sa lanması, üyeler arasında yarı malar düzenlenmesi, üye ihtiyaçlarının temin ve tedariki ile her türlü üretimin yurt içi ve yurt dı nda pazarlanması, ürünlerin de erlendirilmesi için gerekli tesislerin kurulması, kiralanması ve i letilmesi gibi hususlar ile Hayvan İslahı Milli Komitesi'nin önerece i ve Bakanlıkça belirlenecek her türlü hayvan ıslahı çalı malarının yapılması amacıyla kurulacak birliklerin kurulu ve hizmetleri ile ilgili esas ve usulleri belirlemektir.

Bir birli in kurulabilmesi için aynı tür, ırk veya hattan hayvanlarla çalı an, anasözle me de belirlenen üyelik artlarına haiz 7 yeti tiricinin ba lı buldukları l Müdürlü üne yazılı olarak ba vurmaları gerekir. Kurulu izni alan Birlik ana sözle me özetini Ticaret Sicil Gazetesinde yayımlatır ve üç ay içinde en az 25 üye ile Genel Kurul toplantısını yapar. Genel kurul toplantısını yapmayan birli e bir kereye mahsus olmak üzere 3 ay daha ek süre verilir. İkinci üç ay içerisinde genel kurulunu yapamayan birlik, fesih edilmli sayılır. Genel kurulunu yapan birlik 1 inci maddede belirlenen amaçlar do rultusunda faaliyetlerine ba lar. l Genelinde kurulmaktadır. İlimizde bu kapsamda kurulan ve faaliyet gösteren üç Yeti tirici Birli i bulunmaktadır.

YET T R C B RL KLER	ÜYE SAYISI
1-Tokat lı Arı Yeti tiricileri Birli i	198
2-Tokat lı Damızlık Sı ır Yeti tiricileri Birli i	1056
3-Tokat lı Damızlık Koyun-Keçi Yeti tiricileri Birli i	714
TOPLAM	1968

KIRSAL KALKINMA YATIRIMLARI:

Ekonomik Yatırımlar:

I.ETAP: 6 Adet Altyapı Projesi ve 2 Adet Ekonomik Proje toplam 8 proje tamamlandı

II.ETAP:4 Adet Altyapı Projesi ve 4 Adet Ekonomik Proje toplam 8 proje tamamlandı.

III.ETAP: 2 Adet Toplu Basınçlı Sulama, 18 adet ekonomik olmak üzere toplam 20 proje tamamlanmıştır.

IV.ETAP :2009 yılında 2 Adet Basınçlı sulama 8 adet ekonomik olmak üzere 10 adet proje nihai karar neticesinde TEDGEM Kırsal Kalkınma Yatırımlarını Destekleme Birimince uygun görülerek 10 adet projenin hibe sözleşmesi imzalanmıştır. Uygulamaya başlanmıştır. Uygulamaya başlamasında sözleşme şartlarını yerine getirememesi nedeniyle fesh edilmiştir. 2 adet toplu basınçlı sulama tesisi ve 7 adet ekonomik projenin inşaatları tamamlanarak hakedi ve hibe ödemeleri yapılmıştır.

V.Etap :Kırsal Kalkınma Yatırımlarının Desteklenmesi Programı Çerçevesinde Tarıma Dayalı Yatırımların Desteklenmesi Tebliği (Tebliği No:2009-47) 30.10.2010 tarih ve 27391 sayılı resmi gazetede yayınlanmıştır. Bu tebliği çerçevesinde İl merkezinde ilçelerde yatırımcılara yönelik bilgilendirme toplantıları düzenlenmiştir. 28.12.2009 tarihi itibarıyla 9 adet toplu basınçlı sulama 24 adet ekonomik proje olmak üzere toplam 33 adet proje teslim alınarak il proje değerlendirme komisyonu tarafından yapılan değerlendirme sonucu uygun görülen 9 adet toplu basınçlı sulama 10 ekonomik olmak üzere toplam 19 adet proje Tebliği ile kılattanma ve Destekleme Genel Müdürlüğüne gönderilmiştir. 3 adet basınçlı sulama tesisi, 7 adet ekonomik olmak üzere 10 adet proje nihai karar neticesinde uygun görülmesi olup hibe sözleşmesi imzalanmıştır ve projeler tamamlanmıştır.

VI.Etap: 2011 Yılı VI.Etap Kırsal Kalkınma Yatırımlarının Desteklenmesi Programı Çerçevesinde Tarıma Dayalı yatırımların Desteklenmesi Tebliği (Tebliği No:2011-9) 11.03.2011 tarihi ve 27871 sayılı Resmi Gazetede yayınlanmıştır.

Bu tebliği çerçevesinde İl Merkezinde ve İlçelerde yatırımcılara yönelik bilgilendirme toplantıları düzenlenmiştir. 01.06.2011 tarihi itibarıyla 5 adet Toplu Basınçlı Sulama, 11 adet Bitkisel Ürün İleme, 6 adet Hayvansal Ürün İleme, 3 adet Soğuk Hava Deposu, 2 adet Koyun-Keçi-Manda Ağıl Yapımı, 1 adet Tarımsal Ürün Depolama (Silo) olmak üzere toplam 28 adet proje teslim alınmıştır.

İl proje değerlendirme komisyonu tarafından yapılan değerlendirme sonucu uygun görülen 5 adet Toplu Basınçlı Sulama, 7 adet Bitkisel Ürün İleme, 5 adet Hayvansal Ürün İleme, 2 adet Soğuk Hava Deposu, 1 adet Koyun-Keçi-Manda Ağıl Yapımı, 1 adet Tarımsal Ürün Depolama (Silo) olmak üzere toplam 21 adet proje Tebliği ile kılattanma ve Destekleme Genel Müdürlüğüne gönderilmiştir. 21 adet proje Bakanlıkça kabul edilmiştir. Projesi kabul edilen yatırımcılara gerekli tebliğatlar yapılmıştır.

İl Müdürlüğü ile yatırımcılar arasında 13.09.2011 tarihi itibarıyla hibe sözleşmeleri imzalanan 5 adet Toplu Basınçlı Sulama, 6 adet Bitkisel ürün İleme, 4 adet Hayvansal ürün İleme, 2 adet Soğuk Hava deposu, 1 adet Tarım Ürünleri depolama (çelik silo) olmak üzere toplam 18 adet projenin uygulamaları devam etmektedir. 31.07.2012 tarihi itibarıyla projelerin tamamlanması planlanmıştır. Projelerin toplam maliyetleri 11.061.142,00 TL'dir.

2006-2007-2008 YILLARI KÖY BAZLI KATILIMCI YATIRIM PROGRAMI VE 2009- 2011 YILI KIRSAL KALKINMA YATIRIMLARININ DESTEKLENMES PROGRAMI

Yıl	Proje Adı	Proje Sayısı (Adet)	Toplam Proje Tutarı(TL)	Hibeye Esas Proje Tutarı(TL)	Aynı Katkı(TL)	KBKYP-KKYDP den Ödenen Hibe Tutar (TL)
2006 (KBKYP)	Ekonomik	2	742.850,00	654.000,00	88.850,00	318.500,00
	Altyapı	6	1.175.251,00	1.175.251,00	0	867.667,00
	TOPLAM	8	1.918.101,00	1.829.251,00	88.850,00	1.186.167,00
2007 (KBKYP)	Ekonomik	4	1.830.492,00	1.206.871,00	623.621,00	466.561,00
	Altyapı	4	1.399.688,00	1.399.688,00	0	788.651,00
	Mak.Ekipm.Alım	35	1.316.495,00	1.316.495,00		658.247,00
	TOPLAM	43	4.546.675,00	3.923.054,00	623.621,00	1.913.459,00
2008 (KBKYP)	Ekonomik	18	5.414.822,00	5.306.195,00	108.627,00	2.622.307,00
	Basınçlı Sulama	2	796.178,00	796.178,00	0	489.856,00
	Mak.Ekipm.Alımı	162	1.523.665,00	1.523.665,00	0	761.833,00
	TOPLAM	182	8.306.679,00	8.258.592,00	108.627,00	3.873.996,00
2009 (KKYDP)	Ekonomik	7	3.786.818,00	3.776.818,00	10.000,00	421.707,00
	Basınçlı Sulama	2	707.357,00	707.357,00	0	459.872,00
	Mak.Ekipm.Alım	391	2.405.560,00	2.405.560,00	0	1.202.780,00
	TOPLAM	400	7.477.082,00	5.975.628,00	10.000,00	2.084.359,00
2010 (KKYDP)	Ekonomik	7	3.263.785,00	3.255.785,00	8.000,00	1.589.570,00
	Basınçlı Sulama	3	1.691.998,00	1.491.998,00	200.000,00	885.097,00
	Mak.Ekipm.Alım	657	1.500.000,00	1.500.000,00	0	1.497.963,00
	TOPLAM	667	6.455.783,00	6.247.783,00	208.000,00	3.972.630,00
2011 (KKYDP)	Ekonomik	13	8.598.132,00	7.779.636,00	818.496,00	212.132,00
	Basınçlı Sulama	5	2.463.010,00	2.463.010,00	0	595.039,00
	Mak.Ekipm.Alım	1652	9.862.310,00	9.862.310,00	0	4.931.155,00
	TOPLAM	1670	20.923.452,00	20.104.956	818.496,00	5.738.326,00
GENEL TOPLAM		2.970	48.478.411,00	46.620.817,00	1.857.594,00	18.768.937,00

2009 yılında uygulanan IV.Etap Kırsal Kalkınma Ekonomik ve Toplu Basınçlı Sulama Prj.

Projenin Adı	Proje Tutarı TL	Ödenen Hibe Miktarı	Durumu
IV.Etap Ekonomik Yatırımlar			
1-Tokat-Aher Gıda Bakliyat Paketleme Projesi(Yeni tesisi)	500.000,00.-	179.498,09.	Proje Tamamlandı.
2- Pazar-Balıca Süt Ürünleri Kapasite Artırımı Teknoloji Yenileme (Makine Alımı).	483.810,00.-	232.500,00.-	Proje Tamamlandı.
3- Pazar Kazova Sebze Meyve İleme ve Paketleme Tesisi(Yeni tesisi)	499.927,74.-	150.393,54.-	Proje Tamamlandı.
4- Erbaa-Tuyap Meyve Sebze Tasnifleme ve Soğuk Hava Deposu (Tamamlama)	350.000,00.-	171.764,10	Proje Tamamlandı.
5- Zile- Özaltun Süt ve Süt İleme (Tamamlama)	496.650,00.-	242.650,00.-	Proje Tamamlandı.
6- Niksar-Özba Pekmez Üretim Dolu ve Paketleme (Yeni Tesis)	446.430,00.-	71.049,38.-	Proje Tamamlandı.
7- Pazar-Pancar Kooperatifi Yağ Meyve Sebze Tasnifleme ve Paketleme (Yeni Tesis)	510.000,00.-	249.942,90	Proje Tamamlandı.
IV.Toplu Basınçlı Sulama			
1.Tokat-Ortaören Köyü Göletten Yağmurlama Sulama Tesisi	498.102,00.-	337.495,00	Proje Tamamlandı.
2. Tokat-Kocacık Köyü Yer altı Suyu ile Damlama Sulama Suyu Tesisi	209.255,00.-	122.376,48.-	Proje Tamamlandı

2010 yılında uygulanan V.Etap Kırsal Kalkınma Ekonomik ve Toplu Basınçlı Sulama Projeleri

Projenin Adı	Proje Tutarı TL	Ödenen Hibe Miktarı	Durumu
V.Etap Ekonomik Yatırımlar			
1-Artova-Bıçakçılar Un Çelik Silo (Yeni Tesis)	445.035,00.-	221.500,00.-	Proje Tamamlandı.
2-Niksar-Kelkit Havzası Meyve Paketleme ve So uk Hava Deposu(Yeni Tesis)	500.000,00.-	249.000,00.-	Proje Tamamlandı.
3-Tokat- Er-Pa Karma Yem Projesi (Yeni Tesis)	500.000,00.-	239.231,77.-	Proje Tamamlandı.
4- Niksar- Muhsinulları Süt leme Tesisi (Tamamlama)	500.000,00.-	249.650,00.-	Proje Tamamlandı.
5- Tokat-Espa Bakliyat Paketleme Tesisi (Makine Alımı)	310.750,00.-	153.650,00.-	Proje Tamamlandı.
6-Zile- Güzel Gıda Beyaz Ve Kırmızı Et leme Tesisi (Yeni Tesis).	508.000,00.-	246.705,00.-	Proje Tamamlandı.
7-Tokat-Toksütsan Süt leme Tesisi (Tamamlama)	500.000,00.-	229.833,25.-	Proje Tamamlandı.
V.Toplu Basınçlı Sulama			
1.Ye ilyurt- Bü et Köyü Göletten Ya murlama Sulama Tesisi	499.754,00.-	249.904,45.-	Proje Tamamlandı.
2. Tokat-Çubuklu Köyü Göletten Ya murlama Sulama Tesisi	496.971,00.-	351.767,00.-	Proje Tamamlandı.
3. Ba çiftlik Karacaören Göletten Ya murlama Sulama suyu Tesisi	695.273,00.-	283.426,44.-	Proje Tamamlandı.

2011 yılında uygulanan VI.Etap Kırsal Kalkınma Ekonomik ve Toplu Basınçlı Sulama Projeleri

Projenin Adı	Proje Tutarı TL	Ödenen Hibe Miktarı	Durumu
VI.Etap Ekonomik Yatırımlar			
1- Tokat-Espa Biber Salçası Tesisi(Makine Alımı)	600.000,00		Proje devam ediyor
2-Niksar-Pelet Yem(Makine Alımı)	585.000,00.-		Proje devam ediyor.
3-Tokat- Katar Bez Sucuk malatı(Makine Alımı)	610.000,00.-		Proje devam ediyor.
4- Turhal- Misafir Un Teknoloji Transferi(Makine Alımı)	600.000,00.-		Proje devam ediyor.
5- Tokat-Bera Baharat leme Paketleme Tesisi (Yeni Tesis).	600.000,00.-		Proje devam ediyor.
6-Zile- Do mazer Bakliyat leme ve Pakatleme (Yeni Tesis).	652.997,00.-		Proje devam ediyor.
7-Tokat-Gökçe Nohut leme ve Paketleme(Yeni Tesis).	600.000,00.-		Proje devam ediyor.
8-Tokat-A ıkbaba Ey ve Et ürünleri leme ve Paketleme(Yeni Tesis).	600.000,00		Proje devam ediyor
9- Turhal-Turova Gıda Süt ve Süt ürünleri leme(Yeni Tesis).	703.857,00		Proje devam ediyor
10- Niksar-Bereket Süt leme (Yeni Tesis).	600.000,00		Proje devam ediyor
11- Pazar-Turhal Pancara Ekicileri Kop.So uk (Yeni Tesis).	1.246.278,00		Proje devam ediyor
12-Tokat- GMS Meyve Sebze So uk Hava Deposu(Yeni Tesis).	600.000,00		Proje devam ediyor
13-Zile-Birsan Çelik Silo (Yeni Tesis).	600.000,00		Proje devam ediyor
VI.Toplu Basınçlı Sulama			
1-Tokat- Çamaltı Köyü Göletten Ya murlama Sulama Tesisi	599.947,00.-	314.041,00	Proje devam ediyor.
2- Tokat-Çat Beldesi Ya murlama Sulama Tesisi	599.959,00	280.998,00	Proje devam ediyor
3- Tokat-Yayladalı Köyü Göletten Ya murlama Sulama Tesisi	599.974,00.-		Proje devam ediyor.
4- Niksar Gökçeli Belediyesi Göletten Damlama Sulama suyu Tesisi	476.752,00.-		Proje devam ediyor.
5- Zile-Hacılar Köyü Yer altı Suyu le Ya murlama Sulama	186.378,00.-		Proje devam ediyor

Toplam uygulanan proje sayısı 55 adet, verilen Hibe Miktarı:9.785.879,00 TL'dir.

2011 YILI MAK NE EK PMAN ALIMLARI BA VURULARI

Kırsal Kalkınma Yatırımlarının Desteklenmesi Programı kapsamında 2011 yılı Makine Ekipman Hibe müracaatları 10.03.2011 tarihinde yürürlü e giren 2011/10 nolu Tebli ile ba lamı tır ve 45 gün süre ile müracaatlar Müdürlü ümüzce kabul edilmi tir. Bu kapsamda 2408 Makine-Ekipman ba vurusu yapılmı olup yapılan kontroller sonucunda 83 ba vuru l Proje Yürütme Birimimizce uygun bulunmadı ndan iptal edilmi tir. Yapılan de erlendirmelerde geri kalan 2325 uygun ba vurudan 1709 adeti asil olarak ve 32 adeti de yedek olmak üzere toplamda 1741 ba vuru sahibiyle hibe sözleşmesi imzalanmı tir. Bu ba vuru sahiplerinden 89 adeti satınalma i lemlerini gerçekle tiremediklerinden toplamda 1652 adet projeye hibe ödemesi yapılmı olup toplamda 4.931.155,00 TL. hibe ödemesi gerçekle tirilmi tir.

2007-2010 Yılları arasında limizde toplamda 1245 adet makineye hibe verilmi olup 4.119.619,60 TL hibe ödemesi yapılmı tır. 2011 yılı ile birlikte hibe verilen makine sayısı 2897 adet olmu tur ve toplamda 9.050.774,60 TL. hibe ödemesi gerçekle tirilmi tir.

TOKAT TARIM L MÜDÜRLÜ Ü 2011 YILI 7. ETAP KKYDP MAK NE EK PMAN DESTEKLEMELER GERÇEKLE ME L STES

SIRA No	MAK NE EK PMAN ADI	L MÜDÜRLÜ ÜNCE DESTEKLENEN MAK NE ADED	TOPLAM H BE TUTARI(TL)
TOPLAM MÜRACAAT		2408	
BA VURUSU UYGUN OLAN PROJE SAYISI		2325	
BA VURUSU UYGUN OLMAYAN PROJE SAYISI		83	
H BE SÖZLE MES MZALAMAYA HAK KAZANAN PROJE SAYISI		1757	
SATIN ALMA LEM N GERÇEKLE T REN YATIRIMCI		1652	
SÖZLE ME MZALAMAYAN VE SATIN ALMA LEM N GERÇEKLE T REMEYEN YATIRIMCI		105	
TOPLAM TAHS S ED LEN BÜTÇE M KTARI (TL)		5.000.000	
KULLANILAN H BE TUTARI(TL)		4.931.155	
1	BAHÇE EL TRAKTÖRÜ VE EK PMANLARI	510	1.238.743,50
2	BALYALAMA MAK NES	17	310.000,00
3	B ÇER BA LAR	107	485.418,00
4	ÇAYIR B ÇME MAK NES	185	202.201,00
5	BASINÇLI SULAMA	2	42.130,00
6	HUBUBAT HARMAN MAK NES	101	354.819,00
7	M BZER	188	739.805,50
8	PANCAR SÖKÜM MAK NES	16	230.330,00
9	PATATES SÖKÜM MAK NES	2	5.875,00
10	PÜLVER ZATÖR	145	341.791,00
11	S LAJ MAK NES	33	128.201,00
12	SÜT SA IM ÜN TES VE SO UTMA TANKI	165	212.626,00
13	D SKARO-GOBLE	109	274.085,00
14	YEM HAZIRLAMA ARAÇLARI	36	265.675,00
15	F LE S STEM	0	0
16	GÜBRE DA ITMA MAK NES	18	17.945,00
17	LAZERL TESF YE ALET	2	27.325,00
18	MOTORLU TIRPAN	6	3.345,00
19	SAP PARÇALAMA MAK NES	6	26.840,00
20	SAP TOPLAMALI SAMAN MAK NES	4	24.000,00
21	KOYUN KIRKMA MAK NES	0	0
TOPLAM		1652	4.931.155,00

2010 YILI LÇE DA ILIMI (ADET)													
	MERKEZ	ALMUS	RE AD YE	ERBAA	N KSAR	PAZAR	TURHAL	YE LYURT	Z LE	ARTOVA	SULUSARA Y	BA Ç FTL K	TOPLAM
ARICILIK MALZEME VE EK PMANI	1			1		1							3
BAHÇE EL TRAKTÖRÜ VE EK PMANLARI	87	1	6	63	10	8	9		6			1	191
BALYALAMA MAK NES					1		2			1			4
B ÇER BA LAR	2	1	17	6	3		5						34
ÇAYIR B ÇME MAK NES	38	13	4	11	23	7	14	8	18	12	3	3	154
DAMLA SULAMA	3												3
D SKARO-GOBLE	2					5	2		9				18
GÜBRE DA ITMA MAK NES					2	2	3		5	1			13
HUBUBAT HARMAN MAK NES	15	5	5	4	6		5		2	3			45
MISIR HASAT TABLASI						2							2
M BZER	2			5	3	5	4	1	9	1			30
MOTORLU TIRPAN			1	2									3
PANCAR SÖKÜM MAK NES	2			2	1	3			1				9
PATATES SÖKÜM MAK NES					8								8
PÜLVER ZATÖR	23			3	1	9	3		1				40
SAP PARÇALAMA MAK NES	3												3
S LAJ MAK NES	4			1	5	4	3		2	1			20
SO UTMA TANKI					2		2						4
SÜT SA IM MAK NES	18	1			12	2	6	1	20	3	1		64
YEM HAZIRLAMA ARAÇLARI	4			1					3		1		9
TOPLAM	204	21	33	99	77	48	58	10	76	22	5	4	657

2011YILI LÇE DA ILIMI (ADET)													
	MERKEZ	ALMUS	RE AD YE	ERBAA	N KSAR	PAZAR	TURHAL	YE LYURT	Z LE	ARTOVA	SULUSARAY	BA Ç FTL K	TOPLAM
BAHÇE EL TRAKTÖRÜ VE EK PMANLARI	213	3	8	152	21	51	47	0	14	0	0	1	510
BALYALAMA MAK NES	5	1	0	0	2	0	1	3	1	4	0	0	17
B ÇER BA LAR	22	1	12	7	25	0	38	0	2	0	0	0	107
ÇAYIR B ÇME MAK NES	45	23	3	10	18	9	14	7	26	23	7	0	185
BASINÇLI SULAMA	1	0	0	0	0	0	1	0	0	0	0	0	2
HUBUBAT HARMAN MAK NES	42	7	11	5	15	0	5	5	2	6	2	1	101
M BZER	7	0	0	10	3	20	32	13	87	9	7	0	188
PANCAR SÖKÜM MAK NES	4	0	0	0	0	6	2	1	2	0	1	0	16
PATATES SÖKÜM MAK NES	0	0	0	0	1	0	0	0	1	0	0	0	2
PÜLVER ZATÖR	86	3	0	26	5	12	6	1	4	2	0	0	145
S LAJ MAK NES	10	0	0	0	14	2	4	0	3	0	0	0	33
SÜT SA IM ÜN TES VE SO UTMA TANKI	47	3	7	2	58	1	9	1	28	6	3	0	165
D SKARO-GOBLE	4	0	0	0	0	20	13	1	69	1	1	0	109
YEM HAZIRLAMA ARAÇLARI	10	0	0	4	3	2	7	3	6	1	0	0	36
GÜBRE DA ITMA MAK NES	2	0	0	0	2	4	4	0	6	0	0	0	18
LAZERL TESF YE ALET	0	0	0	0	0	1	1	0	0	0	0	0	2
MOTORLU TIRPAN	1	0	1	2	0	1	0	0	1	0	0	0	6
SAP PARÇALAMA MAK NES	5	0	0	0	0	0	0	0	1	0	0	0	6
SAP TOPLAMALI SAMAN MAK NES	0	0	0	0	0	0	0	0	4	0	0	0	4
TOPLAM	504	41	42	218	167	129	184	35	257	52	21	2	1652

2007-2011 YILI MAK NE EK PMAN ALIMLARI

Onaylanan Proje Konuları	2007	2008	2009	2010	2011	Toplam
	(ADET)	(ADET)	(ADET)	(ADET)	(ADET)	
Basınçlı Sulama	13	23	11	3	2	52
Balyalama Makinesi	13	8	7	4	17	49
So utuculu Araç	8	0	0	0	0	8
İlemesiz Tarım Makin.	1	1	0	0	0	2
Bahçe El Traktörü	0	12	88	191	510	801
Pülverizatör	0	39	59	40	145	283
Çayır-yonca Biçme Makinesi	0	16	48	154	185	403
Silaj Makinesi	0	21	18	20	33	92
Süt Sa ım Tesisi Ve Makinesi	0	35	25	68	165	293
Yem Hazırlama Araçları	0	2	3	9	36	50
File Sistemi	0	1	0	0	0	1
Otomatik Sap Toplamalı Saman	0	2	0	0	4	6
Sap Parçalama Makinesi	0	1	0	3	6	10
Mısır Hasat Tablası	0	1	0	2	0	3
Hububat Harman	0	0	34	45	101	180
Mibzer	0	0	58	30	188	276
Toprak Frezesi	0	0	20	0	0	20
Patates Sökümü	0	0	2	8	2	12
Pancar Sökümü	0	0	13	9	16	38
Ta Toplama Makinesi	0	0	1	0	0	1
Canlı Balık Nakil Tankı	0	0	4	0	0	4
Arıcılık Malzeme ve Ekipmanı	0	0	0	3	0	3
Biçer Ba lar	0	0	0	34	107	141
Diskaro-Goble	0	0	0	18	109	127
Gübre Da ıtma Makinesi	0	0	0	13	18	31
Motorlu Tırpan	0	0	0	3	6	9
Lazerli Tesfiye Aleti	0	0	0	0	2	2
TOPLAM	35	162	391	657	1652	2897
Ödenen Hibe Miktarı(TL)	658.18	760.687	1.202.779,	1.497.963,0	4.931.15	9.050.774,60
	9,17	,77	66	0	5,00	

GIDA VE YEM ÜBE MÜDÜRLÜ Ü ÇALI MALARI

GÖREVLER ;

- a) Gıda ve yem güvenilirliğini göstererek tüketiciyi ve halk sağlığını koruyucu tedbirleri Bakanlığının belirlediği esasları il düzeyinde yürütmek,
- b) Gıda, gıda katkı maddeleri ve gıda ile temasta bulunan madde ve malzemelerin üretim, işleme ve satış-pazarlama ile ilgili izin ve kayıtlarını yapmak, üretim, satış yeri ve toplu tüketim yerlerinin izleme, kontrol ve denetimlerini yapmak,
- c) Gıda, gıda katkı maddeleri ve gıda ile temasta bulunan madde ve malzemelerin ihracat ve ithalatında Bakanlık ile ilgili işlemlerinin il düzeyinde yürütmek,
- c) Kombinal ve mezbahalarda görev yapan akredite veteriner hekimlerin kaydını yapmak ve bunları konuyla ilgili mevzuatta belirlenmiş görevleri yönüyle denetlemek,
- d) Organik tarım ve iyi tarım uygulamalarına göre üretilen ürünlerin gıda güvenliği yönüyle denetimlerini yapmak,
- e) Bakanlıkça verilen görev çerçevesinde gıda kalıntı izlemeleri yanında bireysel şikâyet veya alo gıda ihbar hattına gelen şikâyetlerle ilgili gerekli inceleme ve denetim işlemlerini yürütmek,
- f) Gıda ve beslenmeyle ilişkili olarak gerek bakanlıktan gelen, gerekse il düzeyinde belirlenmiş projelerle ilgili çalışmalar yürütmek,
- g) Konusunda faaliyet gösteren laboratuvarları mevzuatı çerçevesinde belgelendirilmek, kaydını almak, izlemek, yetkili oldukları hususlarda denetlemek,
) Yem ve yem katkı maddelerinin üretim, işleme ve satış, ihracat, ithalat ile ilgili olarak gerekli kontrolleri ve işlemleri yapmak, denetimlerini gerçekleştirmek,
- h) Diğer mevzuat ve il müdürü tarafından verilecek benzeri görevler yapmak.

5. GIDA B R M ÇALI MALARI

5.1. Gıda Üretim, Satı ve Toplu Tüketim Yerlerinin Genel Durumu

Merkez ve 11 İlçenin Gıda üretim yerleri ile ilgili denetim, Onay, kayıt i lemleri ve Merkez Artova, Almus, Ba çiftlik, Sulusaray, Pazar ve Ye ilyurt İlçelerindeki gıda satı ve toplu tüketim yerlerinin denetimi ube Müdürlü ümüz tarafından 5 ekiple yürütölmektedir. Gıda satı ve toplu tüketim yerlerinin denetiminde Erbaa, Niksar, Turhal, Zile ve Re adiyeye İlçelerine yetki devri yapılmı olup, Bu İlçelerdeki gıda satı ve toplu tüketim yerlerinin denetim çalı maları İlçe Müdürlükleri Gıda Kontrol Görevlileri tarafından yapılmaktadır. Üretim, satı ve toplu tüketim i letmelerinin da ılımları Çizelge 1'de gösterilmi tir.

Çizelge 1: 2011 Yıl Sonu itibariyle Gıda i letmelerinin Da ılımlı

Bulundu u Yer	Üretim Yeri Sayısı	Satı Yeri Sayısı	Toplu Tüketim Yeri Sayısı	Toplam
Merkez	120	746	582	1448
Almus	5	82	46	133
Artova	3	26	19	48
Ba çiftlik	1	19	10	30
Erbaa	55	419	290	764
Niksar	62	223	171	456
Pazar	6	55	52	113
Re adiyeye	20	103	89	212
Sulusaray	0	24	13	37
Turhal	61	464	385	910
Ye ilyurt	3	43	27	73
Zile	42	322	162	526
TOPLAM	378	2.526	1.846	4.750

5596 Sayılı Kanun kapsamında 2011 yılı içerisinde 69 adet i letmeye Kayıt ve Onay Belgesi verilmi tir. 73 i letmenin Belgeleri çe itli nedenlerden dolayı iptal edilmi tir.

5.2. Gıda Birimi Çalı maları

Üretim, Satı ve Toplu Tüketim yerlerinde 2011 yılı içerisinde toplam 4.750 i letmede 9.402 Denetim yapılmı tir. Yıllık Denetim Programı ve ikâyetlere ba lı olarak 504 Numune alınımı , 35 Numune olumsuz çıkmı tir. 2011 Yılında 5996 Kanun ve Türk Gıda kodeksine aykırı uygulamada bulunan 71 i letmeye 452.340 TL idari para cezası uygulanımı tir. Ayrıca, 4 i letme hakkın da savcılı a suç duyurusunda bulunulmu tur

Çizelge 2: 2011 Yılı Denetim Sayılarının İlçelere Göre Da ılımlı

Denetim Yapan İl/ İlçe Müdürlü ü	Üretim Yeri Denetim Sayısı	Satı - Toplu Tüketim Yeri Denetim Sayısı	Toplam
Merkez	1.039		4.697
Almus		3.658	
Artova			
Ba çiftlik			
Sulusaray			
Pazar			
Ye ilyurt			
Re adiyeye			
Niksar		755	755
Erbaa		1.257	1.257
Turhal		1.787	1.787
Zile		906	906
TOPLAM	1.039	8.363	9.402

Çizelge 3: 2011 Yılında Uygulanan dari Para Cezaları ve Suç Duyuruları

dari Yaptırımın Uygulandı ı Yer	dari Para Cezası Sayısı	Savcılık Suç Duyurusu Sayısı
Üretim Yerleri	52	4
Satı -Toplu Tüketim Yerleri	19	0
TOPLAM	71	4

6. HRACAAT FAAL YETLER

Gıda Maddelerinin hracat Kontrol Talimatı gere ince ihraç edilecek her türlü gıda maddesinin gıda üretimine uygun oldu una dair **Gıda Güvenlik Sertifikası** düzenlenmesi gerekmektedir. 2010 yıl sonu itibariyle 110 adet sertifika düzenlenmi olup, toplam 2.392 Ton ihracat yapılmı tır. 2011 yılsonu itibariyle ise 113 adet sertifika ile 1139 Ton ihracat gerçekleştirilmiştir.

7. 174 ALO GIDA HATTI ÇALI MALARI

Gıda, Tarım ve Hayvancılık Bakanlığı Güvenilir Gıda konusunda gelen ikayetleri kar ilamak için tüm Türkiye’de 14 ubat 2009 tarihinde itibaren 174 Alo Gıda hbar Hattı uygulamaya koymuştur.

Hattın tanıtımı amacıyla imizin çe itli yerlerine afi ler asılmış , bro ür ve kitapçıklar çocuklara hikâye ve boyama kitapları da ıtılmış tır.

174 Alo Gıda hbar Hattına 2011 yıl sonu itibariyle 116 ikâyet gelmiş olup ikâyetlerin tümü sonuçlandırılarak ilgililerine gerekli bilgiler verilmiştir. 2011 Yılında Alo Gıda 174 çalı malarının dökümü Çizelge 4’ de verilmiştir.

Çizelge 4: Alo Gıda 174 Çalı maları

	Yapılan Ba vuru Sayısı	Sonuçlandırılan Ba vuru Sayısı	Cezalar		
			PCK Sayısı	Savcılık Sayısı	Faal. Men
2009 Yılı	144	144	9	-	6
2010 Yılı	167	167	17	-	12
2011 Yılı	116	116	6	-	6
TOPLAM	427	427	32	-	32

8. REZ DÜ ZLEME VE NUMUNE ÇALI MALARI

Bakanlıkımız Koruma ve Kontrol Genel Müdürlü ünün 20.02.2002 tarih ve GKH-YGKB-1569-10531 sayılı yazısı ile ulusal “Çi Sütte Kalıntı zleme Planı” çalı maları başlatılmış tır.

Bu çerçevede 2011 Yılında i letmelerin aldığı men ei belli çi sütlerden 36 adet örnek alınmış , örneklerin 7 de i ik laboratuvarında analizleri yaptırılmış tır.

Bakanlıkımız Koruma ve Kontrol Genel Müdürlü ünün 26.02.1999 tarih ve GKH-GDT-576-004087 sayılı yazısına istinaden “Balda Rezidü zleme” Çalı maları devam etmekte olup, 2011 yılı içerisinde 4 adet numune alınmıştır.

2011 yılı içinde “Ya Meyve ve Sebze ” Denetim ve izleme Programı dâhilinde pestisit analizi yapılmak üzere 168 adet numune alınmış olup, 4 numunenin analiz sonucu olumsuz çıkmıştır.

2011 yılında Denetim ve zleme Programları kapsamında toplam **433** numune alınımı Gıda ve Gıda Maddelerinden alınımı olan numunelerin dökümü ve sonuçları Çizelge 5'de, Denetim ve zleme Programları Kapsamında Ya Meyve ve Sebzedden Alınan Numunelerin dökümü Çizelge 6'da verilmi tir.

Çizelge 5: 2011 Yılı Denetim ve zleme Programları Kapsamında Gıda ve Gıda Maddelerinden Alınan Numuneler

Programın smi	Alınması Gereken Numune Sayısı	Alınan Numune Sayısı	Gerçekle me %
Kuru Meyve ve Ürünlerinde Aflatoksin Denetim Programı	36	36	100
yotlu Tuz Denetim Programı	24	24	100
Bal Denetim Programı	12	12	100
Süt Kalıntı Kontrol Programı	36	36	100
Bal Kalıntı Programı	4	4	100
Elma Suyunda Patulin Denetim Programı	12	12	100
Meyve Nektarlarında Meyve Oranı Tayini	24	24	100
Yemek ve Mezeler Mikrobiyolojik Denetim Programı	12	12	100
Tartlar ve Ya Pastalarda Mikrobiyolojik	12	12	100
Ya Meyve Sebze de Pestisit	168	168	100
Yo urta Karboksi Metil Selulöz Aranması	12	12	100
A Sınıfı Yumurtalarda Hava bo lu u	12	12	100
Di er	140	140	100
TOPLAM	504	504	100
* Etiket Teb.'ne Uygunluk Denetim Programı	144	144	100

*Bu program dahilinde 144 ürüne ait numune yerinde denetlenmi tir.

Çizelge 6: 2010 Yılı Denetim ve zleme Programları Kapsamında Ya Meyve ve Sebzedden Alınan Numuneler

Program	Ürün Adı	Yapılan analiz	2011 Yılında Programlanan Numune Sayısı	2011 Yılında Alınan Numune Sayısı
Bitkisel Ürünlerde Pestisit Analizi	Armut	Pestisit	4	4
	Biber		26	26
	Domates		27	27
	Elma		10	10
	Fasulye		8	8
	Hıyar		19	19
	Ispanak		6	6
	Kabak		4	4
	Karpuz		6	6
	Kiraz		4	4
	Kuru So an		30	30
	Marul		8	8
	eftali		6	4
	Üzüm		6	6
	Lahana		4	4
Toplam		168	168	

9. YEM KONTROL VE DENETİM FAALİYETLERİ

Meraya dayalı hayvan beslemenin güçlükleri, daha bol daha kaliteli yem üretimi, insanların dengeli ve kaliteli beslenmesi için hayvansal gıdaların önem kazanmasından hareketle 1950'li yılların sonlarında, devletin öncülüğünde Yem Sanayii kurulmuştur.

Daha sonra özel girişimcilerin de bu alana girmesiyle sektör hızlı bir gelişme göstermiştir. Bu gelişme, beraberinde konunun yasal bir zemine oturtulması zorunluluğu getirmiş ve bu çerçevede 1973 yılında 1734 Sayılı Yem Kanunu, 1974 yılında ise Yem Yönetmeliği yürürlüğe konmuştur. Yem Kontrol ve denetim işlemleri hakkında 11.06.2010 tarihinde resmi gazetede yayınlanan 5996 Sayılı Veteriner Hizmetleri, Bitki Sağlığı ve Gıda ve Yem kanuna göre yürütülmektedir. 2011 yılsonu itibarıyla Yem Bayii ve Yem Fabrikaları sayısı ve kontrolleri ile ilgili veriler Çizelge 7 ve 8'de, verilmiştir.

Çizelge 7: Yem Bayii ve Fabrikalarının İlçelere Göre Dağılımı ve Yapılan Denetim Sayıları

Bulunduğu Yer	Yem Bayii Yem Fabrikası Sayısı	Yem Bayii / Yem Fabrikası Denetim Sayısı
Merkez	45	454
Almus	10	
Artova	6	
Bağcılar	0	
Erbaa	29	
Niksar	21	
Pazar	5	
Reşadiye	9	
Sulusaray	7	
Turhal	35	
Yeşilyurt	8	
Zile	26	
TOPLAM	207	

Yemlerin beyan ve tescillerine uygunluğunu kontrol etmek amacıyla fabrika depolarından, satıcı bayilerinden ve tüketici ambarlarından numune alınarak gerekli analizleri İl Kontrol Laboratuvar Müdürlüğünde yaptırılmaktadır. İlimizde Merkezde 1, Pazar ilçesinde 2, Zile ilçesinde 1, Niksar ilçesinde 1 adet olmak üzere toplam 5 adet Karma Yem Fabrikası üretim yapmaktadır.

Yıl içerisinde Risk esaslı ve Kalite kontrol amaçlı numuneler alınmaktadır. 2011 yılında 59 numuneden 6 adedi olumsuz çıkmış olup yasal işlem için üretici firmanın bulunduğu İl Müdürlüklerine bildirimde bulunulmuştur.

Çizelge 8 : 2011 Yılı Yem Kontrol Hizmetleri

Yem Kontrol Hizmetleri	Yem Bayii	Yem Fabrikası	Toplam
Toplam İletme Sayısı	202	5	207
Yapılan Denetim Sayısı	444	10	454
Alınan Numune Sayısı	55	4	59
Cezai İşlem için Yapılan Bildirim Sayısı	6	0	6

10. GGBS ÇALI MALARI

Gıda Güvenli i Bilgi Sistemi (GGBS), Türkiye Gıda Güvenli i Sisteminin güçlendirilmesi ve yeniden yapılandırılması amacıyla geli tirilmi tir. Denetim takibi, Numune zleme, Risk Esaslı Veri Tabanı olu turma ve RASFF (Hızlı Alarm Sistemi) temel fonksiyonlarını içeren GGBS, merkezi sistem mimarisi ve merkezi veri tabanı yapısı üzerinde 7/24 çalı acak web tabanlı bir uygulama sistemidir. GGBS kullanıcı grupları, Gıda ve Kontrol Genel Müdürlü ü Merkez Te kilatı, Genel Müdürlü e ba lı lı Müdürlükleri ve lı Kontrol Laboratuvar Müdürlükleri ile izin verilen Özel Laboratuvarlarda görevli personeldir.

ube Müdürlü ümüz tarafından yapılan ve GGBS' ye aktarılması gereken i ve i lemler ba arı oranı olarak gösterilen %95'ten daha fazla oranda sisteme aktarılmı tır. 2012 yılında buran %100 olarak hedeflenmi tir.

11. SONUÇ

Gıda güvenilirli inin temini, her türlü gıda maddesinin ve gıda ile temasta bulunan madde ve malzemelerin teknik ve hijyenik ekilde üretim, i leme, muhafaza, depolama, pazarlama ve tüketici sa lı ının en üst seviyede korunması görevlerini üstelen ube Müdürlü ümüz, Denetim ve Numune Alma programlarında %100 yakın ba arı oranını yakalamı bazı programlarda %100'un üstüne çıkmı tır. Bakanlı ımız tarafından açıklanan sonuçlara göre ilimiz, bu programları GGBS'ye aktarmada %96 Ba arı oranını yakalamı tır. Sonradan yapılan düzeltmelerle %100' yakla ılmı tır.

Bakanlı ımızla birlikte 2012 Denetim, zleme ve Numune alma programları hazırlanmı tır. Bu programları gerçekle tirecek ekipler olu turulmu ve görev da ılımları yapılmı tır.

Programları gerçekle tirmede ihtiyaç duyulan araç ve gereçlerin temin çalı maları devam etmektedir.

Programa alınan numune alma araçları ile "çiftlikten sofraya" Güvenilir Gıda hizmetleri daha etkin bir ekilde yürütülecektir.

L M Z TARIMINDA HEDEFLER M Z

çinde bulundu umuz yüz yılda tarım sektörünün öneminin daha çok anlaşılmasına yardımcı olacak adımları gerçeğe dönüştürmek herkesin malumdur.

Küresel ısınma ve bunun getirdiği kuraklıkların ürün arzında yaşanan sorunlar, petrol fiyatlarındaki artışların üretim girdileri ve nakliye gibi maliyet unsurları üzerindeki olumsuz etkileri, biyoyakıtların üretiminin desteklenmesine bağlı olarak bazı büyük tarımsal arz fazlası ihracatçı ülkelerin dünya piyasalarında yarattığı gıda dışı ürün talebi, gelişmekte olan piyasalara sahip ülkelerde hızlı büyümeden kaynaklanan refah artışı ve bunun getirdiği et ve süt talep artışı ve dolayısıyla yem bitkilerine olan talebin artması gibi daha birçok nedenler gıda fiyatlarında ciddi artışlara neden olan unsurlar olarak görülmektedir.

Te bu olumsuzlukları gidermenin tek yolu orta ve uzun vadede sektörde istikrarlı ve rekabet gücü yüksek bir yapının oluşturulması ve bunun temini için gerekli alt yapı çalışmalarının hızlandırılması bir zorunluluktur.

Bu kapsamda ülkemiz Tarımında;

- * İletme ölçeklerinin optimum seviyeye çıkarılması,
- * Arazi toplulaştırılması çalışmaları hızlandırılması,
- * Damla ve basınçlı sulama sistemlerinin yaygınlaştırılması,
- * Yeni tarım uygulamalarının etkinleştirilmesi,
- * Hayvan ve Bitki Sağlığının titiz bir şekilde takibi,
- * Sertifikalı tohumluk kullanımının tabana yayılması,
- * Tarımsal üretimde kalite ve verimliliği sağlayan tedbirlerin alınması,
- * Katma değer yaratacak projelere ayrıcalık verilerek çiftçi gelirlerinin yükseltilmesi,
- * Tarıma dayalı sanayi işletmelerinin sayısının artırılması,
- * Organik tarımın geliştirilmesi için çalışmalar yapılması,
- * Enerji Tarımının geliştirilmesi,
- * Tarımsal Ürünlerin depolama, paketlenme, ambalajlama ve standardizasyonuna yönelik Sanayi tesislerinin kurulması için gerekli çalışmalar yapılması,
- * Ülkemizde yetiştirilen tarla bitkileri, sebze ve meyvelerin, 2007 yılı fiyatları ile 1,5 milyar TL. olan pazar değerini 2008 yılı sonu itibarıyla 2,5 milyar TL. ye çıkartılarak Milli hasıladan destek alan iller arasından Milli hasılaya destek veren iller grubuna dahil olmasını sağlamak ve kırsal bölgeye en yüksek milli gelir miktarını arttırılması hedeflenmektedir.

* Pazarlama imkânlarını geliştirmek, tüketici zevk ve tercihlerine uygun iç ve dış pazar artılarını dikkate alan ürün üretilmesi ve bunu da istikrarlı bir şekilde devam ettirilmesi bir zorunluluktur.

Tokat ilinde bu hedeflere yönelik çalışmalarda sistemli planlı ve kararlı bir şekilde devam edilmektedir.

Amacımız; ülkemiz Tarım Sektörünün modernizasyonu ve girdi maliyetlerinin düşürülerek sektörün yaratacağı katma değer artırılmasına yönelik teknolojik yeniliklerin yaygınlaştırılmasıdır.